



PNR DES PYRENEES ARIEGEOISES, ETAT DES LIEUX DU TERRITOIRE

Novembre 2021

TABLE DES MATIERES

SYNTHESE.....	3
INTRODUCTION.....	4
NOTE METHODOLOGIQUE.....	4
I - LE TERRITOIRE DU PNR DES PYRÉNÉES ARIÉGEISES	5
1) Le territoire d'étude.....	5
2) La population et l'occupation du territoire.....	6
3) Population et activité économique	8
4) Le parc de logement	11
5) Atouts – Faiblesses	12
II - LES ENTREPRISES DU TERRITOIRE.....	13
1) Entreprises et évolutions (CCI-CMA-CA).....	13
1.1) Etablissements enregistrés à la CCI.....	13
1.2) Etablissements enregistrés à la CMA.....	15
1.3) Entreprises de construction	16
1.4) Industrie	16
1.5) Les services.....	16
1.6) Le commerce	17
1.7) Exploitations agricoles.....	17
2) Les chefs d'entreprise.....	19
2.1) Chefs d'entreprises CCI.....	19
2.2) Chefs d'entreprise CMA.....	19
2.3) Chefs d'exploitation agricoles CA.....	19
3) Transmission des entreprises (point multi-secteur)	21
4) Les productions.....	23
4.1) Commerce, industrie et artisanat.....	23
4.2) Agriculture	24
4.2.1) Les systèmes.....	24
4.2.1.1) Filière viande	25
4.2.1.2) Filière lait.....	26
4.2.1.3) Agriculture biologique.....	26
4.2.1.4) Haute Valeur Environnementale.....	27
4.2.1.4) Modes de commercialisation	28
4.2.2) Le pastoralisme.....	28
4.2.3) La prédation.....	29
4.2.4) Les outils de transformation	30
5) Les marques du territoire et labels.....	30
6) L'emploi	31
6.1) Entreprises CCI.....	31
6.2) Entreprises CMA.....	32
6.3) Exploitations agricoles	33
7) Atouts - Faiblesses	33
III - L'ATTRACTIVITE DU TERRITOIRE	34
1) Maintenir et développer l'activité.....	34
1.1) Fixer l'économie présente.....	34
1.2) Requalification des zones d'activité.....	34
1.3) Approche métiers	35

1.4) Tourisme / agritourisme	35	Annexe 8 : Secteur de l'industrie	82
2) Désenclaver le territoire	36	Annexe 9 : Secteur des services	90
2.1) Accès au foncier	37	Annexe 10 : Secteur du commerce	98
IV - ENVIRONNEMENT, ECONOMIE CIRCULAIRE & CIRCUITS COURTS ET DE PROXIMITE	39	Annexe 11 : répartition des installations aidées DJA	106
1) Energies	39	Annexe 12 Répartition des artisans en métiers d'art.....	107
1.1) Le photovoltaïque	39	Annexe 13 : surfaces déclarées à la PAC en 2018	108
1.2) La méthanisation	39	Annexe 14 : unités pastorales et AFP	109
1.3) L'hydro-électricité	39	Annexe 15 : entreprises de travaux forestiers	110
2) Filière bois	40	Annexe 16 : entreprises de scierie et travail du bois.....	118
3) Souveraineté alimentaire	40		
4) Gestion et valorisation des déchets	41		
5) Changement climatique	42		
6) Atouts – Faiblesses	42		
V – CONCLUSION – TABLEAU SYNTHETIQUE ATOUS/FAIBLESSES	43		
ANNEXES	44		
Annexe 1 : Périmètre d'étude	45		
Annexe 2 : Carte de répartition de la population.....	46		
Annexe 3 : Carte des pôles de population et de service	47		
Annexe 4 : appareil commercial et de service par pôle	48		
Annexe 5 : Données globales	69		
Annexe 6 : répartition des entreprises et des emplois	74		
Annexe 7 : Secteur de la construction	76		

SYNTHESE

Le territoire du PNR des Pyrénées Ariégeoises est un territoire rural et montagneux qui couvre 57.6% du territoire départemental. La zone de montagne est située au sud de son périmètre, le nord étant une zone typée coteaux.

La population du territoire du PNR des Pyrénées Ariégeoises représente 42% de celle du département ; plus âgée que la population départementale, et donc comportant une part de retraités plus importante, elle subit une baisse constante depuis plusieurs années. L'occupation du territoire se matérialise par des densités de population très variables selon les zones et du fait de l'existence de trois pôles représentant 36.50% de la population. Le maintien des services et équipements dans les pôles de proximité et d'ultra-proximité est un réel enjeu pour la population en place et l'attractivité du territoire. Le parc de logement du territoire du PNR des Pyrénées Ariégeoises comporte une part de résidences secondaires significativement plus importante que sur le département ce qui a un impact sur l'économie résidentielle.

Le territoire du PNR des Pyrénées Ariégeoises intégrant des pôles de population et d'activité importants au regard des caractéristiques départementales, il héberge 46% des établissements du territoire départemental. La dynamique entrepreneuriale génère un solde positif de créations d'entreprises sur les dix dernières années. Le territoire compte également 52.5% des exploitations agricoles départementales, avec un taux de remplacement en baisse sur les trois dernières années. La transmission des outils économiques est un véritable enjeu concernant tous les secteurs de l'économie du territoire du PNR des Pyrénées Ariégeoises.

Les productions sont diversifiées sur le territoire du PNR des Pyrénées Ariégeoises parmi lesquelles plusieurs domaines et entreprises sont remarquables dans les filières bois, la papeterie, la plasturgie la métallurgie, l'énergie, l'agro-alimentaire. Les savoir-faire sont valorisés dans les activités artisanales et d'artisanat d'art. L'activité agricole varie selon régions agricoles du PNR des Pyrénées Ariégeoises : quelques cultures à forte valeur ajoutée même si la majeure partie des cultures est destinée à l'alimentation animale principalement, des systèmes de polyculture élevage et d'élevage pur et une zone dédiée à l'activité d'estive. L'éventail des valorisations des productions agricoles est très large : filières longues, les circuits courts, etc.... Le pastoralisme est une composante importante de l'occupation et de la valorisation du territoire, fortement impactées par la prédation.

Globalement en baisse depuis dix ans, l'activité salariale est essentiellement concentrée dans les secteurs du commerce et des services.

L'attractivité du territoire repose sur le maintien et le développement de l'activité économique ainsi que son désenclavement. Cette thématique va interroger l'économie présente, l'offre foncière d'implantation, la ressource et la compétence de la main d'œuvre. Elle repose également sur l'offre touristique.

Des potentialités sont exploitées ou en devenir et qui valorisent les atouts naturels – production d'énergie photovoltaïque, hydraulique, les ressources locales – filière bois et méthanisation. La valorisation finale de la production locale agricole est relativement faible malgré l'atout que représentent le pôle de transformateurs viande-lait de Saint Giron, l'orientation des exploitations agricoles et autres initiatives en faveur du rapprochement du consommateur et du producteur, et les dynamiques de labels et/ou de marques.

INTRODUCTION

Ce document présente le diagnostic socio-économique effectué par les Chambres consulaires de l'Ariège à la demande du Parc Naturel Régional des Pyrénées Ariégeoises.

Il s'appuie sur des données quantitatives agrégées et analysées ainsi que sur des dires d'experts dans les différentes thématiques abordées. La méthodologie employée a consisté à caractériser les données nécessaires pour le diagnostic, analyser les données disponibles et agréger l'ensemble de ces données. C'est le travail d'expertise et d'analyse des données qui a contribué à l'élaboration de ce travail.

À la fin de chaque partie, un tableau AFOM (Atouts, Faiblesses, Opportunités, Menaces) a été réalisé.

Ce diagnostic est structuré en quatre parties :

- 1- Le territoire du PNR des Pyrénées Ariégeoises
- 2- Les entreprises du territoire
- 3- L'attractivité du territoire
- 4- Environnement, économie circulaire et circuits courts

NOTE METHODOLOGIQUE

Le diagnostic a été réalisé sur la base des données disponibles au sein de chaque réseau consulaire. Un certain nombre de données départementales et infra-départementales n'étant pas disponibles, elles ont été complétées par l'expertise de chacun de ces réseaux.

La rédaction a été réalisée par un des établissements et le document produit relu et validé par les trois organismes consulaires.

La partie prospective a été travaillée par le biais de séance de travail inter-consulaire, mixant des élus consulaire, des dirigeants et des personnels des équipes techniques. Elle fait l'objet d'un autre document.

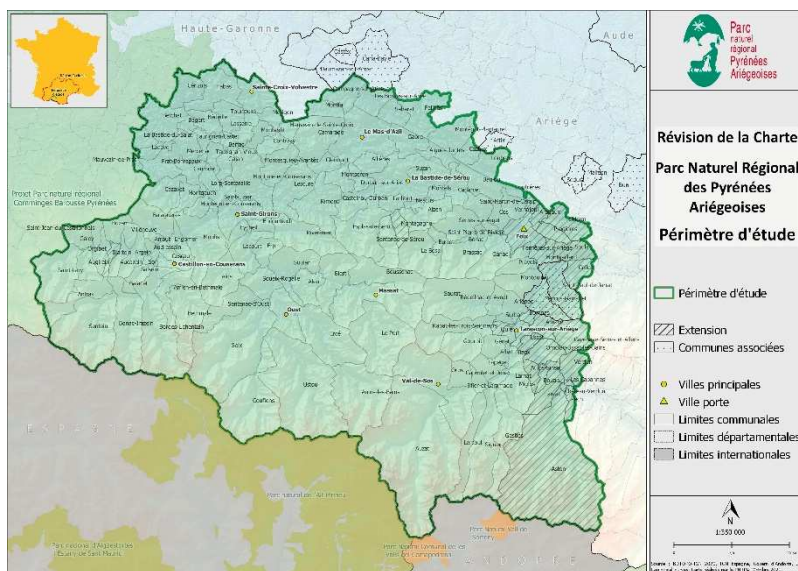
Le traitement de cette partie sera identique à celui du diagnostic.

I - LE TERRITOIRE DU PNR DES PYRÉNÉES ARIÉGEOISES

1) Le territoire d'étude

Créé en 2009, le Parc Naturel Régional des Pyrénées Ariégeoises se situe exclusivement dans le département de l'Ariège, est frontalier de l'Espagne, l'Andorre et la Haute-Garonne.

Le périmètre du diagnostic socio-économique est le périmètre proposé par le PNR DES Pyrénées Ariégeoises dans le cadre de son extension¹



C'est un territoire rural et montagneux qui couvre 57,6% du territoire ariégeois.

Le nouveau périmètre du parc intègre 19 communes et 371 km² supplémentaires. Cette extension fait entrer les villes de Foix, Montgaillard et Tarascon sur Ariège, avec un impact significatif sur les données de population mais aussi sur l'activité économique.

	Périmètre actuel	Périmètre d'étude
Superficie km2	2447	2818
Population (INSEE 2018)	45 863	65 857
Nombre de communes	138	164
Dont communes de montagne	128	154
Nombre EPCI	5	5

Le territoire agrandi, c'est 15% de superficie en plus, 43.5% de population en plus, 6.5% de communes en plus.

Le territoire du Parc est constitué d'une zone de montagne au sud et d'une zone de coteaux au nord.

Deux principaux axes routiers traversent le territoire : la route départementale D117 traverse le territoire d'est en ouest et la route nationale N20 le traverse du nord au sud. Une ligne de chemin de fer dessert le territoire du nord au sud, parallèlement à la route nationale N20.

¹ Voir carte au format A4 en annexe 1

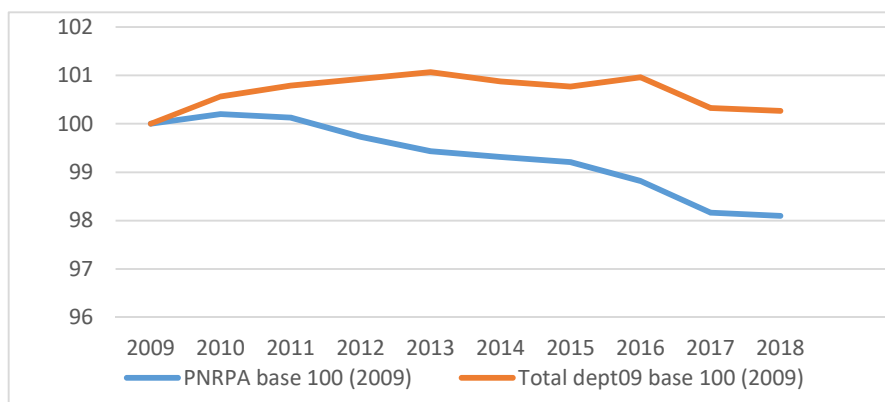
2) La population et l'occupation du territoire

Le territoire du PNR des Pyrénées Ariégeoises 65857 habitants, soit 42% de la population du département en 2018.

Depuis 2009, la population ne cesse de décroître :

- -1.9% en neuf ans pour le territoire du PNR des Pyrénées Ariégeoises, avec une dynamique à la baisse qui ne s'est jamais interrompue depuis 2011
- +0.3% pour le département qui a connu deux périodes d'augmentation de la population, 2009-2013 et 2015-2016.

La population du Parc diminuant et celle du département augmentant, l'écart de densité se creuse entre ces territoires.



Evolution indiciaire de la population - PNR des Pyrénées Ariégeoises -Dept09 Source : INSEE / Traitement CA09

La densité moyenne du territoire du PNR des Pyrénées Ariégeoises

est de 23,4 habitants/km², celle du département est de 32,1 habitants/km² celle de la région Occitanie 80 habitants/km² et le la France 105 habitants/km².

Cette densité masque bien évidemment des disparités très marquées.

A titre d'exemple :

- Le territoire des communes traversées par la route nationale N20 expose une densité de 146 habitant/km², celui des communes traversées par la route départementale D117 une densité de 94.6 habitants/km². Les communes de ces deux axes représentent 55% de la population du PNR des Pyrénées Ariégeoises et 14% de sa superficie
- Le territoire des communes du PNR des Pyrénées Ariégeoises frontalières de l'Espagne ou de l'Andorre porte 4% des habitants du PNR des Pyrénées Ariégeoises pour 30% de sa superficie, soit une densité de 3 habitants/km²

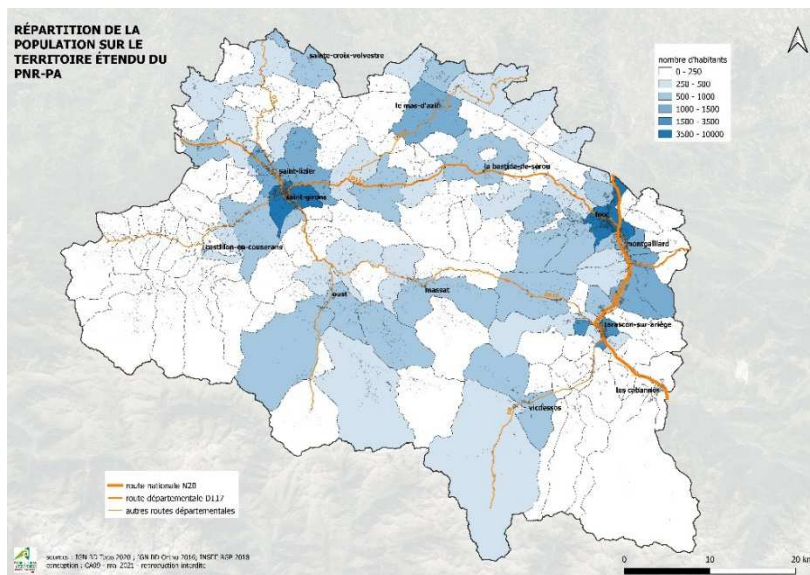
L'occupation de l'espace, conséquence des caractéristiques physiques du territoire mais aussi du lien entre ces dernières et l'activité économique développée ou en potentiel est à inscrire au chapitre des atouts mais aussi des faiblesses de ce territoire.

Au-delà de la densité de certaines zones, les disparités de ce territoire sont observables également au regard de la localisation de la population.

A ce titre, trois pôles regroupent 36.5% de la population du territoire du PNR des Pyrénées Ariégeoises:

- Foix-Montgaillard : 11 280 habitants
- Saint-Girons-Saint-Lizier-Lorp-Sentaraille : 9 708 habitants
- Tarascon sur Ariège: 3060 habitants.

Ces trois pôles se situent le long des principaux axes de communication, routes nationale N20 et départementale D117 et représentent 36.5% de la population du Parc. (Insee 2018)²

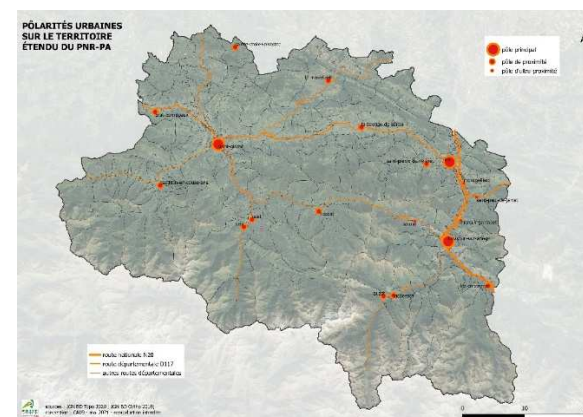


Plusieurs niveaux de concentration de population sont à considérer :

- 2 pôles principaux : Foix, Saint Giron et un pôle relais : Tarascon sur Ariège
- 10 pôles de proximité : Val de Sos, Les Cabannes, Saint Pierre de Rivière, La Bastide de Sérou, Le Mas d’Azil, Sainte Croix Volvestre, Prat et Bonrepaux, Castillon en Couserans, Oust-Seix et Massat
- 3 pôles d’ultra-proximité : Montgaillard/Saint Paul de Jarrat, Saurat et Mercus-Garrabet

A chaque type de pôle ses caractéristiques³:

- Pôles principaux : tous les services et équipements sont accessibles et destinés à la population du territoire concerné mais au-delà à celle qui réside dans des zones moins équipées et/ou desservies. Ils répondent aux besoins quotidiens, occasionnels et exceptionnels.
- Pôles relais : ils répondent aux besoins du quotidien et occasionnels.
- pôles de proximité : ils rayonnent sur une zone de 10 à 20 kilomètres autour des bourgs, pas de concurrence intra-pôle ni extra-pôle. Ils offrent les services et équipement de base : éducation, santé, sport, service public type bureau postal, parfois culture. Ils constituent la réponse aux besoins quotidiens.
- pôles d’ultra proximité : la palette de service et équipement est moins complète et soutenue que dans les pôles de proximité ; le rayonnement est moins important.



² Voir carte format A4 en annexe 2

³ Voir carte format A4 en annexe 3

Au-delà de l'attractivité de l'appareil commercial et de service, le rayonnement s'analyse également en termes de centralité et de flux de circulation mais également en termes de distance et temps de trajet : 6 à 10 minutes pour le commerce de proximité.

Le maintien des services et équipements dans les pôles de proximité et d'ultra-proximité est un véritable enjeu : enlever une fonction à un de ces pôles déséquilibrera l'offre et la fréquentation du pôle affaibli sera grandement diminuée avec des répercussions sur toutes ses fonctions. Le tableau ci-dessous présente l'offre commerciale/service de ces pôles :⁴

Pôles	Comm+serv 2014	Comm+serv 2021
Auzat/Val de Sos	20	21
Castillons en Couserans	16	20
Foix	259	301
La Bastide de Sérou	22	29
Le Mas d'Azil	25	25
Les Cabannes	13	12
Massat	16	22
Mercus Garrabet	5	9
Saint Pierre de Rivière	6	6
Sainte Croix Volvestre	8	7
SaintPaul de Jarrat/Montgaillard	16	20
Saurat	10	10
Seix/Oust	32	32
StGirons/Sentaraille/StLizier/Prat-B	325	323
Tarascon sur Ariège	81	85
Total général	854	922

⁴ Voir détail en Annexe 4

Ces données mettent en évidence une dynamique et/ou un poids relatif significatif des pôles principaux et, globalement, une stabilité de l'appareil commercial et de service de proximité.

Sur ce territoire à faible densité et forte dispersion, les pôles de proximité jouent un rôle essentiel d'entretien de l'offre de services et d'infrastructure.

En complément, l'équipement en GMS alimentaires et supérette sur le territoire du PNR des Pyrénées Ariégeoises est le suivant :

Activités	Nombre
4711D - Supermarchés	21
4711F - Hypermarchés	2
4711C - Supérettes	8

Ces pôles sont essentiels pour le maintien de l'activité des centres-bourgs, celui des populations ainsi que pour l'attractivité du territoire.

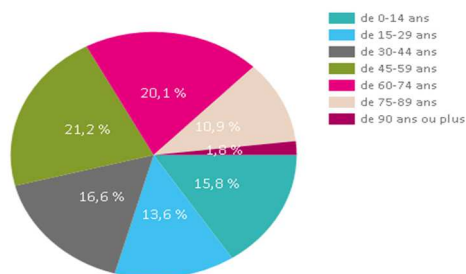
3) Population et activité économique

La répartition de la population du territoire du PNR des Pyrénées Ariégeoises par tranche d'âge met en évidence une population globalement plus âgée que celle du département :

- La part des plus de 60 ans représente 35.3% sur le territoire du PNR des Pyrénées Ariégeoises et 32.8% sur celui du département
- La part des moins de 15 ans est de 14.7% sur le territoire du PNR des Pyrénées Ariégeoises et 15.8% sur celui du département.

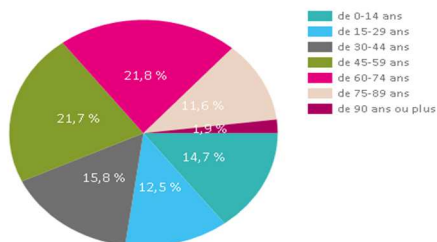
La part des retraités est également plus élevée que sur le département même si elle a diminué en 5 ans alors qu'il a augmenté sur le département sur la même période.

POPULATION PAR ÂGE EN 2017 - ARIÈGE



Répartition de la population du parc
Source : Insee / Traitement CCI

POPULATION PAR ÂGE EN 2017 - PNR PYRÉNÉES ARIÉGEOISES ÉLARGI



Concernant la population active, plusieurs observations :

- trois catégories de population active sont en augmentation sur le territoire du PNR des Pyrénées Ariégeoises : les agriculteurs, les artisans/commerçants/chefs d'entreprise et les Cadres/profession intellectuelle supérieure. Elles augmentent également sur le territoire départemental mais dans de moindres proportions.
- la catégorie des employés et ouvriers est en baisse sur le territoire du PNR des Pyrénées Ariégeoises alors qu'elle augmente pour les employés au niveau départemental et baisse dans des proportions plus réduites pour les ouvriers.

- Le territoire se caractérise également par sa part importante d'agriculteurs exploitants et une évolution positive plus forte que sur le territoire départemental

	PNR des Pyrénées Ariégeoises			ARIÈGE		
	Nombre	%	Var ann. 2012 -17	Nombre	%	Var ann. 2012 -17
Agriculteurs exploitants	1 342	2,5%	+2,3%	2 468	1,9%	+1,4%
Artisans, Commerçants, Chefs d'entreprise	2 800	5,1%	+1,9%	5 907	4,6%	+0,8%
Cadres, Profession intellectuelle supérieure	2 694	4,9%	+2,2%	5 918	4,6%	+1,1%
Professions intermédiaires	6 745	12,3 %	-0,2%	15 710	12,2%	+0,0%
Employés	8 318	15,2 %	-0,2%	21 647	16,8%	+0,5%
Ouvriers	5 556	10,2 %	-1,4%	14 785	11,4%	-1,1%
Retraités	19 649	35,9 %	-0,5%	44 232	34,2%	+0,2%
Autres	7 619	13,9 %	+0,7%	18 495	14,3%	+0,9%
Total	54 723	100,0 %	-0,1%	129 162	100,0%	+0,2%

La structuration de la population de plus de 15 ans du territoire du PNR des Pyrénées Ariégeoises au regard de son niveau de formation met en évidence une population plus diplômée que celle du département.

Niveau de diplôme	PNR des Pyrénées Ariégeoises	ARIEGE
Aucun diplôme ou au plus BEPC, brevet....	27.7%	30.3%
CAP ou BEP	26.6%	27.3%
BAC général, technologique, ...	19.6%	18.8%
Diplôme d'études supérieures	26.2%	23.7%

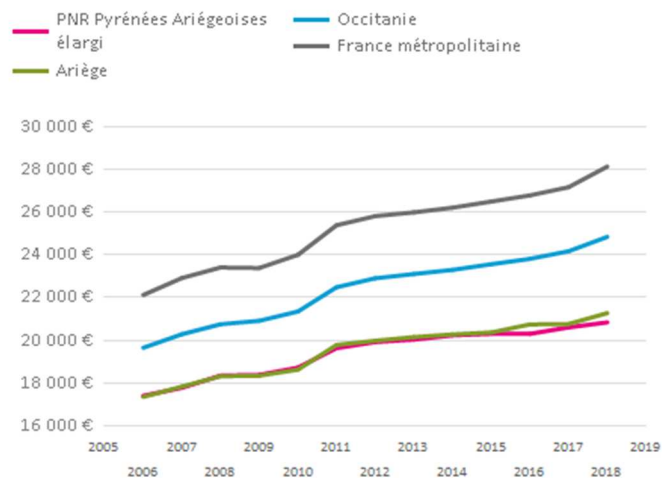
Source : INSEE / Traitement CCI

Le revenu moyen mensuel des habitants du PNR des Pyrénées Ariégeoises et du département sont quasiment identiques tout comme la proportion des foyers fiscaux imposables.

En revanche, ces données sont inférieures à ce qui est constaté pour la région Occitanie et la France.

L'impact de la proportion de retraités dans la population se retrouve dans les données fiscales.

ÉVOLUTION DU REVENU ANNUEL MOYEN



Source :
Direction
Générale
des Impôts
- Impôt sur
le revenu /
Traitement

Les revenus annuels moyens des territoires de comparaison- PNR des Pyrénées Ariégeoises, Ariège, Occitanie et France- évoluent de façon similaire.

Cependant, il est possible d'observer un décrochement par rapport aux revenus de l'Occitanie et de la France.

2018	Part des foyers fiscaux imposés
PNR des Pyrénées Ariégeoises	44,5%
Ariège	44,9%
Occitanie	48,4%
France métropolitaine	52,3%
2018	Revenu mensuel moyen
PNR des Pyrénées Ariégeoises	1 737 €
Ariège	1 773 €
Occitanie	2 070 €
France métropolitaine	2 343 €
2018	Part des foyers fiscaux concernés par les retraites et pensions
PNR des Pyrénées Ariégeoises	44,0%
Ariège	42,8%
Occitanie	38,1%
France métropolitaine	35,4%

Source : Direction Générale des Impôts - Impôt sur le revenu / Traitement CCI

4) Le parc de logement

La part de résidences secondaires est significative sur le territoire du PNR des Pyrénées Ariégeoises:

- Elles représentent une part importante par rapport au parc des résidences principales : 31.80% des résidences du territoire PNR des Pyrénées Ariégeoises sont secondaires contre 24.80% pour celui du département
- 38.4% des résidences secondaires du département sont sur le territoire du Parc contre 31.3% pour les résidences principales.

Logements par type	des Pyrénées Ariégeoises		Département	
Appartements	8 566	16,4%	20 688	19,2%
Maisons	43 814	83,6%	87 340	80,8%
Total	52 380	100,0%	108 028	100,0%
<i>Source : Insee – 2017 / Traitement CCI</i>				
Logements du parc locatif des bailleurs sociaux	2014	2019	Evolution 2014 - 2019	
PNR des Pyrénées Ariégeoises	1 271	1 381	+110	+8,7%
Ariège	3 544	3 602	+58	+1,6%
Occitanie	259 250	300 157	+40 907	+15,8%

Source : SDES, RPLS au 1er janvier / Traitement CCI

Selon son niveau d'occupation, le parc des résidences secondaires a un impact plus ou moins marqué sur le dynamisme des villages et l'économie résidentielle.

Par contre, ces résidences secondaires permettent l'entretien, la réhabilitation et la valorisation du patrimoine bâti.

Logements par destination	PNR des Pyrénées Ariégeoises		Département	
Résidences principales	31 190	58,8%	71 654	65,5%
Résidences secondaires	16 873	31,8%	27 096	24,8%
Logements vacants	4 980	9,4%	10 643	9,7%
Total	53 043	100,0%	109 393	100,0%

Un autre prisme d'analyse met en évidence :

- la moindre proportion des appartements dans l'offre globale sur le territoire du PNR des Pyrénées Ariégeoises que dans le département.
- L'augmentation significative du parc de logement locatif des bailleurs sociaux, nettement au-delà de l'évolution de celle du département. A présent, 38.3% des logements logement locatif des bailleurs sociaux sont situés sur le territoire du PNR des Pyrénées Ariégeoises.

5) Atouts – Faiblesses

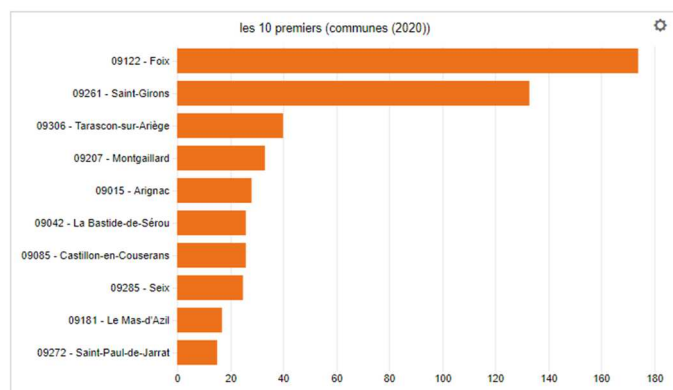
ATOUS	FAIBLESSES
Faible densité : attractivité	Baisse de la population
Hétérogénéité de la densité de population : pluralité d'occupation de l'espace	Hétérogénéité de la densité de population : Accès aux services et gestion des infrastructures
Répartition des pôles de proximité	Fragilité de l'équilibre des pôles de proximité
	Population plus âgée que celle du département
Baisse de la part des salariés et développement des professions indépendantes : dynamique entrepreneuriale, adaptation	Baisse de la part des salariés et développement des professions indépendantes : évolution du tissu économique
Part de diplômés supérieure à celle du département : poids des centres bourgs ? Impact des nouveaux arrivants ?	
Part des résidents secondaires et des retraités : maintien des activités et services de proximité	Part des résidents secondaires: impact sur le dynamisme local Logements vacants : idem

II - LES ENTREPRISES DU TERRITOIRE

Les secteurs considérés, à savoir l'agriculture, l'artisanat, l'industrie, le commerce et les services, présentent des caractéristiques similaires quant à leur démographie et, bien entendu, des particularités.

L'approche ci-dessous sera sectorisée et appelle une précaution d'usage : les données proviennent des trois organismes consulaires. Il peut y avoir des doubles ressortissants, du fait des activités ou des formes juridiques.

D'un point de vue global, les établissements du territoire du PNR des Pyrénées Ariégeoises sont caractérisés par les données suivantes ⁵ :



- 45% des établissements du département sont sur le territoire du PNR des Pyrénées Ariégeoises
- 72% d'entre eux n'ont pas de salariés, proportion identique à ce qui est constaté pour le département
- 75% des emplois sont spécialisés dans le tertiaire

⁵ Voir détail en Annexe 5

- L'impact des polarités évoquées plus haut se manifeste également dans la liste des 10 premières communes en nombre d'entreprise

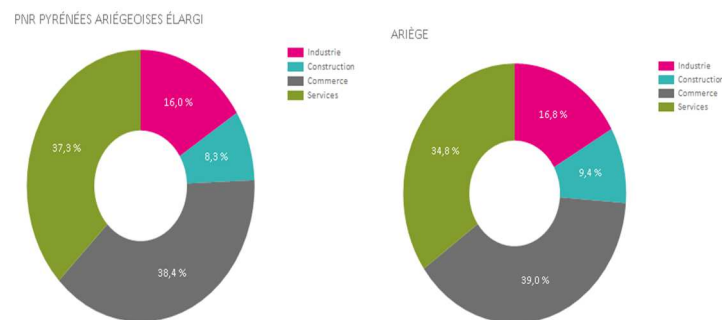
1) Entreprises et évolutions (CCI-CMA-CA)

1.1) Etablissements enregistrés à la CCI

Parmi les établissements inscrits au registre des commerces et des sociétés dans le PNR des Pyrénées Ariégeoises, 1160 sont dans le secteur du commerce, 1125 dans le secteur des services, 483 sont dans l'industrie et 252 dans la construction.

La répartition des entreprises par secteur d'activité est comparable à celle du département.

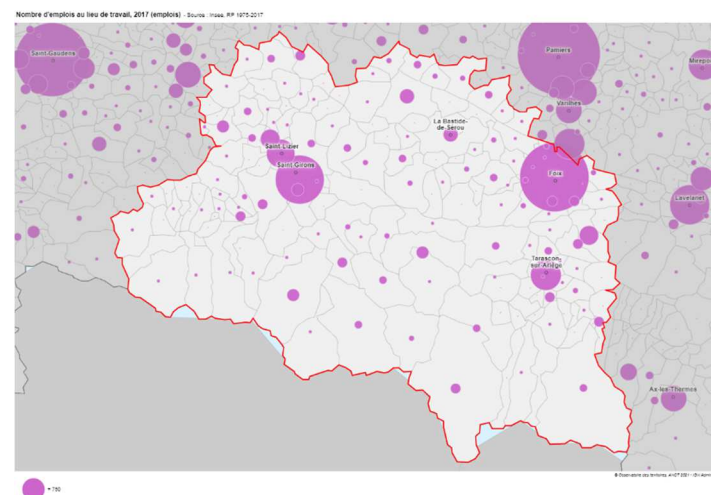
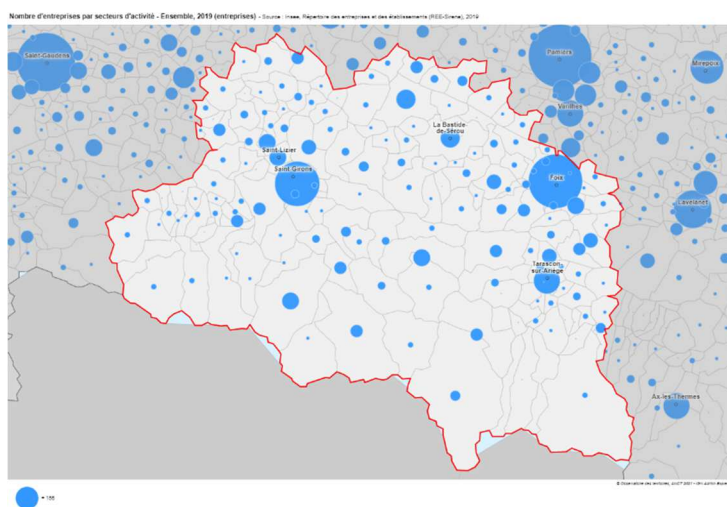
Le solde création/radiation d'entreprises déclarées au Registre du Commerce et des sociétés fait apparaître un solde positif, solde qui exprime un dynamisme d'entreprise mais probablement aussi des changements de forme juridique pour certaines activités.



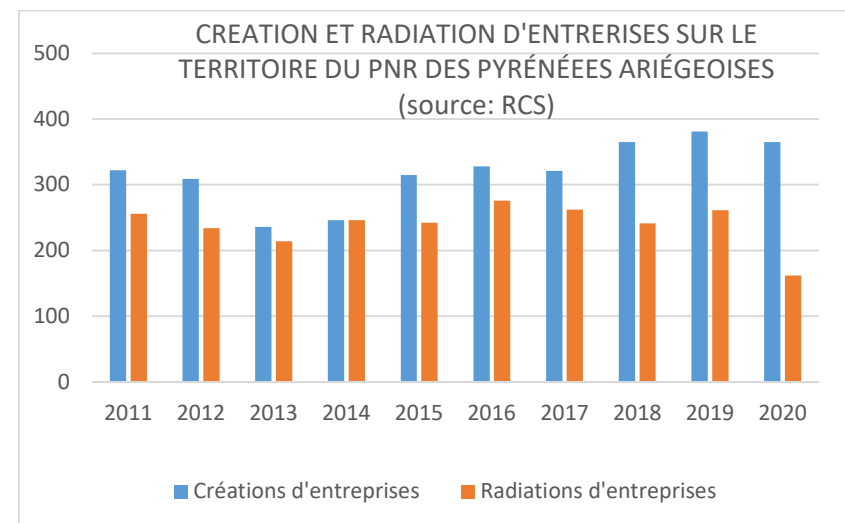
Sources : Fichiers des CCI d'Occitanie - URSSAF

La répartition de l'implantation des entreprises met en évidence les polarités du territoire tout comme celle des emplois.⁶

	Alimentation	Bâtiment	Fabrication	Services	TOTAL
Auto-entrepreneurs	165	544	338	325	1372
Entreprises individuelles	94	252	65	157	568
Sociétés	207	225	101	173	706
TOTAL	466	1021	504	655	2646



La création d'entreprises fait apparaître un solde positif sur la période 2011-2020.



⁶ Voir cartes format en annexe 6

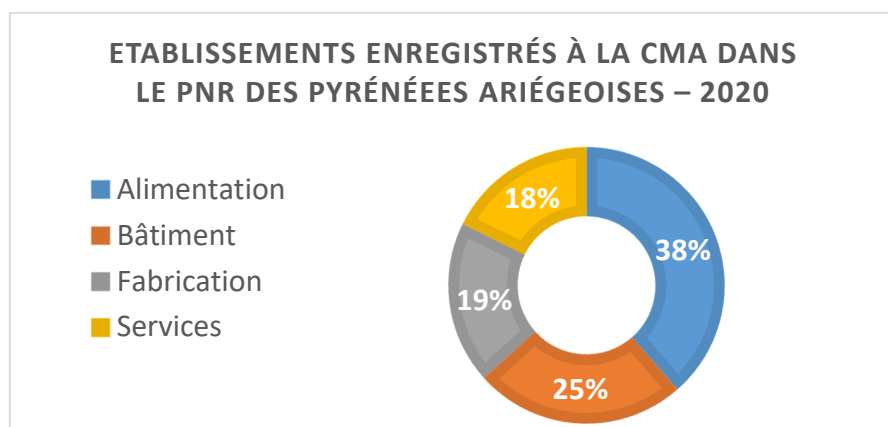
1.2) Etablissements enregistrés à la CMA

L'artisanat, et particulièrement sur le territoire du PNR des Pyrénées Ariégeoises, est présent de façon diffuse, dans quasiment toutes les communes.

L'artisanat contribue à l'identité du PNR des Pyrénées Ariégeoises en maintenant les savoir-faire forts, complémentaires de ceux des secteurs agricoles, du commerce et des industries :

- dans le bâtiment : ardoise, pierre sèche, menuiserie, etc...
- dans l'alimentaire : fromage, boucherie, glaces, confitures, etc...
- dans les métiers d'art et de tradition : pierre à aiguiser, sabot, verre, etc...

Parmi les 2646 établissements enregistrés à la Chambre des Métiers et de l'Artisanat (CMA), 1021 sont dans le secteur du bâtiment, 655 dans les services, 504 dans la Fabrication et 466 dans le secteur de l'alimentation.



Source : CMA Ariège / Traitement CA09

Au cours de l'année 2020, 341 entreprises ont été créées parmi celles qui sont enregistrées à la CMA. Parmi celles-ci :

- 97 dans les services
- 60 dans l'alimentation
- 105 dans le bâtiment
- 79 dans la fabrication

Dans le même temps, 145 entreprises ont été radiées. Parmi celles-ci :

- 39 dans les services
- 23 dans l'alimentation
- 56 dans le bâtiment
- 27 dans la fabrication

Parmi les 2649 entreprises enregistrées à la CMA, 683 ont plus de 10 ans d'activité, 565 ont entre 5 et 10 ans d'activité et 1041 : 53% d'entre elles qui ont moins de 5 ans.

La référence aux 5 ans d'activité permet d'évaluer le taux de maturité de l'entreprise. Au-delà de la cinquième année, l'entreprise a su affirmer son modèle économique et le stabiliser.

La forte proportion d'entreprises ayant moins de 5 ans d'activités peut révéler tant un dynamisme économique qu'une fragilité potentielle.

La densité d'établissements par habitant permet de caractériser le tissu artisanal:

- Services : 100 habitants pour 1 établissement, 94 pour le département
- Alimentation : 141 habitants pour 1 établissement, 169 pour le département
- Bâtiment : 65 habitants pour 1 établissement, 71 pour le département
- Fabrication : 131 habitants pour 1 établissement, 159 pour le département

Hormis pour les services, le nombre d'habitants pour les établissements des autres secteurs fait apparaître un nombre

d'habitants par établissement inférieur à ce qui est relevé pour le département.

Le statut juridique le plus déclaré à la CMA est l'entreprise individuelle, ce statut représentant 73% des entreprises qui y sont déclarées.

1.3) Entreprises de construction⁷

Ce secteur comporte les activités de construction bâtiment, de construction de réseaux, de travaux de peinture, etc...

Les entreprises du secteur de la construction sont constituées à 80% en société ; 11% d'entre elles sont en micro-entreprises. Ces entreprises emploient 863 salariés en 2018. 80% d'entre elles ont moins de 4 salariés ; 55% des salariés sont employés dans des entreprises qui emploient entre 10 et 49 salariés.

Le nombre de salariés est en baisse sur la période 2009-2018 : -25% sur cette période, soit une baisse plus importante qu'au niveau départemental. Sur ces deux territoires, le nombre de salariés est en hausse de 5% en 2019 par rapport à 2018. Le nombre d'entreprises de ce secteur est en augmentation, + 49 sur la période 2011-2021.

1.4) Industrie⁸

Ce secteur recouvre des activités variées : papeteries, menuiseries, fabrication de machines agricoles, d'instrumentation, métallurgie aluminium, énergie, alimentaire, etc...

Le solde création/radiation d'entreprise fait apparaître un solde positif de + 184 entreprises sur le territoire du PNR des Pyrénées Ariégeoises.

Les entreprises du secteur industriel sont à 65% constituées en forme sociétaire, 12% sont sous statut de la micro-entreprise. 80% de ces

entreprises ont moins de 4 salariés, 4 entreprises ont plus de 50 salariés et représentent 35% des salariés du territoire du PNR des Pyrénées Ariégeoises. 47% des salariés sont employés dans des entreprises de 10 à 50 salariés.

Le nombre de salarié sur le territoire est relativement stable (-2.5%), en léger recul par rapport à l'évolution du territoire départemental (-1%).

1.5) Les services⁹

Outre l'activité des sièges sociaux, ce secteur d'activité comprend des entreprises de restauration, de transport, d'hébergement, d'aide à domicile, etc...

Ce secteur est en croissance en termes de nombre d'entreprises puisque le solde création/radiation fait apparaître une progression de + 444 entreprises sur la période 2011-2021. Les 2/3 des entreprises de ce secteur sont des sociétés, 17% ont pris le statut d'auto-entrepreneurs.

La très grande majorité de ces entreprises n'ont pas ou peu de salariés : 90% d'entre elles ont moins de 4 salariés. 39% des salariés de ce secteur sont employés dans des entreprises de moins de 10 salariés, 32.5% dans des entreprises de 10 à 49 salariés et 28.5% dans des entreprises aux effectifs supérieurs à 50 salariés.

Globalement, le nombre de salariés de ce secteur du territoire du PNR des Pyrénées Ariégeoises est en baisse de 4.3% sur la période 2011-2019 alors que ce nombre augmente de 3.2% à l'échelle du département.

⁷ Voir détail en Annexe 7

⁸ Voir détail en Annexe 8

⁹ Voir détail en annexe 9

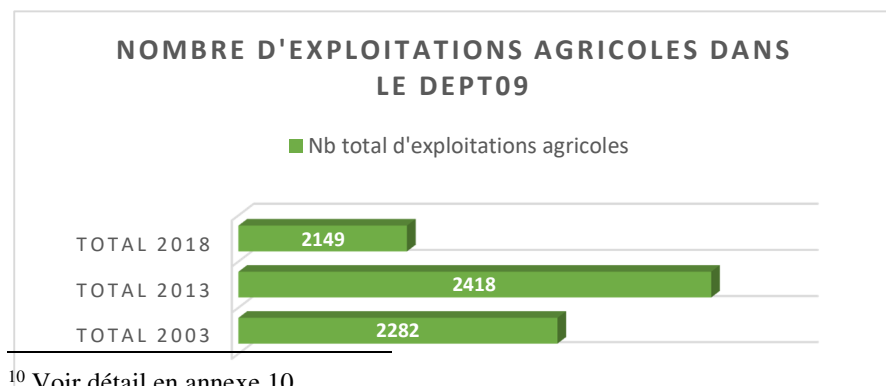
1.6) Le commerce¹⁰

Ce secteur est également en croissance avec un solde positif création/radiation de + 230 sur la période 2011-2021. 56% des entreprises développent leur activité sous forme sociétaire et 22.6% prennent le statut d'auto-entrepreneur.

88.8% de ces entreprises ont moins de 4 salariés et emploient 26.4% des salariés de ce secteur. 58% des salariés de ce secteur sont employés dans des entreprises de moins de 20 salariés. Le nombre de salariés de ce secteur est en baisse de 10% sur la période 2009-2019, évolution contraire à celle constatée sur le département qui enregistre une hausse de 7% sur la même période.

1.7) Exploitations agricoles

Le territoire du PNR des Pyrénées Ariégeoises recense 1129 exploitations agricoles en 2018, soit 52,5% des exploitations du département. Depuis 2003, le nombre d'exploitations agricoles a diminué de 6.2% sur le PNR des Pyrénées Ariégeoises et de 5.8% sur le département. Après une augmentation du nombre d'exploitations entre 2003 et 2013, il y a une perte conséquente sur les 5 dernières années avec -12.6% sur le PNR des Pyrénées Ariégeoises et -11% sur le département.



¹⁰ Voir détail en annexe 10

Source : données MSA / traitement ODR-CRAO – CA09

Le taux de renouvellement, qui correspond au nombre d'exploitations ayant au moins un dirigeant installé dans l'année sur le nombre total d'exploitations, est d'environ 5% en moyenne sur 2015-2017 dans le PNR des Pyrénées Ariégeoises et le département. Sur la période 2010-2012, cette moyenne était autour de 4% sur ces deux territoires.

Le taux de départ, soit le nombre d'exploitations ayant au moins un départ de dirigeant dans l'année sur le nombre total d'exploitations est plus élevé dans le PNR des Pyrénées Ariégeoises que sur le département. Sur la moyenne 2015-2017, le taux de départ est de 9.4% dans le Parc et 8.5% dans le département.

Enfin, le taux de remplacement, qui correspond au nombre d'exploitations ayant au moins un dirigeant installé dans l'année sur le nombre d'exploitations ayant au moins un départ de dirigeant dans l'année, est de 80.4% dans le PNR des Pyrénées Ariégeoises sur la période 2010-2012. En 2018, ce taux a baissé et a atteint 68.7% en moyenne sur la période 2015-2017.

Dans le secteur agricole, l'enjeu de la transmission n'est pas seulement lié à l'âge des dirigeants mais aussi à la difficulté à trouver des repreneurs pour ces exploitations, reprise qui nécessite un investissement parfois très important.

Focus installation jeunes agriculteurs :

De 2015 à 2020, 177 jeunes agriculteurs se sont installés dans le PNR des Pyrénées Ariégeoises avec le dispositif d'aide à l'installation jeune agriculteur : cela correspond aux agriculteurs qui ont moins de 40 ans, un diplôme agricole, une surface minimum et pour qui il s'agit de la première installation.

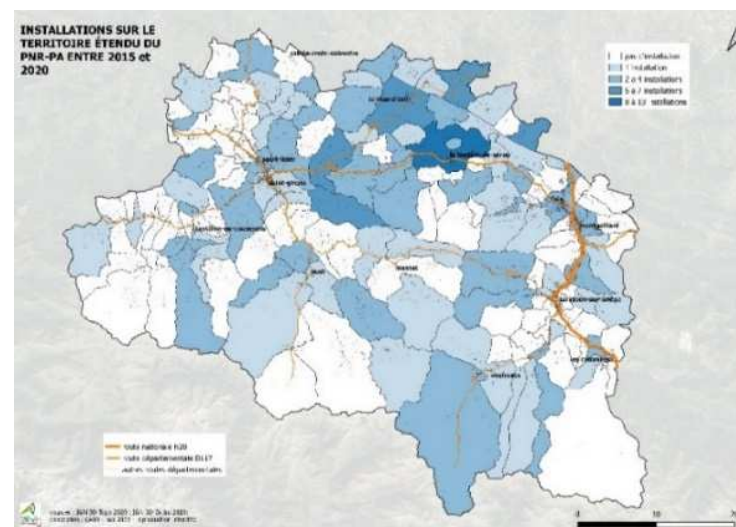
Récapitulatif des données 2015-2020 :

Source : CA09

Ces jeunes agriculteurs doivent justifier d'un revenu prévisionnel minimum équivalent au SMIC. Sur le département, Ils ont été plus nombreux à s'installer dans le PNR des Pyrénées Ariégeoises qu'en dehors. Parmi les JA installés dans le PNR des Pyrénées Ariégeoises entre 2015 et 2020, 59% ne sont pas issus du cadre familial, c'est-à-dire qu'il n'avait pas de liens familiaux directs avec le cédant avant de s'installer. Sur les 177 installés, 97 sont en GAEC.

	PNR des Pyrénées Ariégeoises	HORS PNR des Pyrénées Ariégeoises	Département
nb installation	177	117	294
Répartition	60%	40%	100%
dont femmes	61	48	109
moyenne d'âge	30	29	30
Total DJA	6 553 600 €	3 512 050 €	10 065 650 €
Moy DJA	37 026 €	30 018 €	34 237 €
Total invest	30 997 475 €	24 132 621 €	55 130 096 €
Moy invest	175 127 €	206 262 €	187 517 €
Total Inv + DJA	37 551 075 €	27 644 671 €	65 195 746 €
Total Inv + DJA Moy	212 153 €	236 279 €	221 754 €

L'investissement des jeunes agriculteurs installés à un impact direct sur le territoire. Toutes les créations et reprises d'exploitations agricoles ne sont pas réalisées dans le cadre du parcours JA.¹¹ En effet l'installation en agriculture reste possible pour les exploitants ne répondant pas aux critères de la DJA.



Formes juridiques des exploitations

La plupart des agriculteurs sont éligibles aux aides de la Politique Agricole Commune (PAC). Ils font alors annuellement une déclaration de surface et réalisent leurs dossiers de demande d'aide. En 2018, sur le territoire du PNR des Pyrénées Ariégeoises, les déclarants PAC du territoire du PNR des Pyrénées Ariégeoises avaient les formes juridiques suivantes :

Source : RPG 2018 / Traitement CA09

L'entreprise individuelle est la forme juridique la plus répandue dans les exploitations agricoles. Toutefois, il y a une augmentation constante du nombre d'exploitations agricoles (EA) sous forme sociétaire. Dans le PNR des Pyrénées Ariégeoises, les EA sociétaires représentent 15% du total des exploitations en 2003 et 22% en 2018.

¹¹ Voir carte format A4 en annexe 11

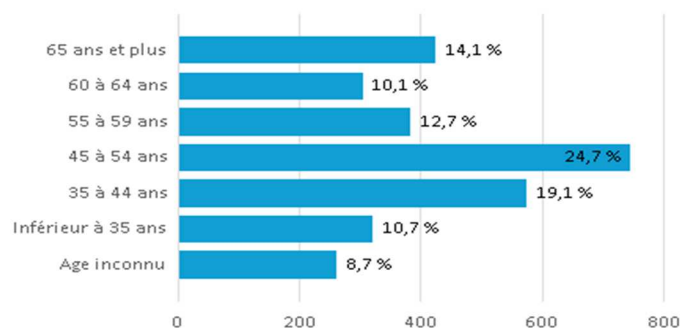
Statut juridique	Nombre d'exploitations
EARL	38
Exploitation individuelle	691
GAEC	137
SCEA	17
Autre forme sociétaire (GFA, Association, SARL, EURL)	4
TOTAL GENERAL	887

La part de formes sociétaires est plus importante à l'échelle du département que dans le PNR des Pyrénées Ariégeoises puisqu'elle est de 28% en 2018.

2) Les chefs d'entreprise

L'âge des chefs d'entreprises est un indicateur essentiel. Sur le territoire du PNR des Pyrénées Ariégeoises, selon les secteurs, 23% à 41% des dirigeants ont plus de 55 ans.

RÉPARTITION DES ÉTABLISSEMENTS PAR ÂGE DU DIRIGEANT



Sources : Fichiers des CCI d'Occitanie – URSSAF

2.1) Chefs d'entreprises CCI

Parmi les 3020 entreprises enregistrées au RCS, 37% ont un dirigeant de 55 ans ou plus.

Dans les quatre principaux secteurs d'activités, c'est dans le secteur de l'industrie que l'on trouve la plus grande proportion de dirigeants de plus de 55 ans. Parmi ces derniers, presque la moitié a plus de 65 ans.

La répartition des dirigeants de plus de 55 ans par secteur d'activité est la suivante :

- Services : 37.0%
- Industrie : 39.0%
- Construction : 35.7%
- Commerce : 36.0%

2.2) Chefs d'entreprise CMA

Dans le secteur de l'artisanat, qui comporte beaucoup d'auto-entrepreneurs, les dirigeants de plus de 55 ans sont moins nombreux que dans le secteur du commerce et de l'industrie.

Dirigeants de plus de 55 ans par secteur parmi les 2649 établissements enregistrés à la CMA :

- 142 dans l'Alimentation, soit 30.5%
- 297 dans le Bâtiment, soit 29%
- 144 dans la Fabrication, soit 29%
- 152 dans les Services, soit 23%

La moyenne d'âge de ces mêmes dirigeants est de 46 ans sur le PNR des Pyrénées Ariégeoises comme sur le département.

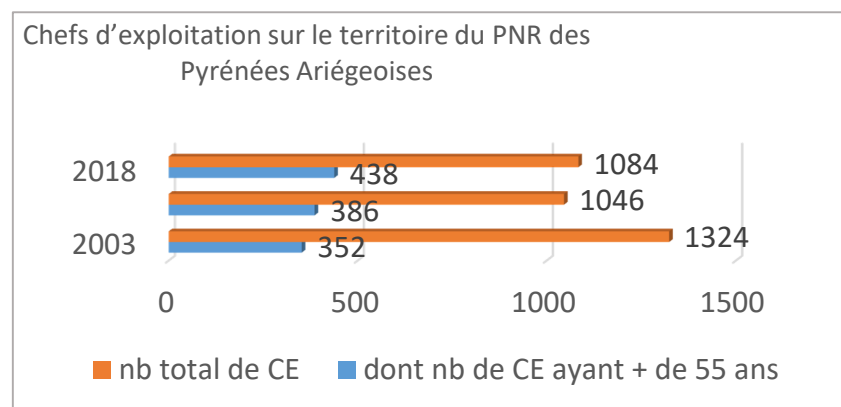
2.3) Chefs d'exploitation agricoles CA

Pour 1129 exploitations agricoles que compte le territoire du PNR des Pyrénées Ariégeoises, il y a 1084 chefs d'exploitation et 270 cotisants solidaires, soit 1354 personnes qui travaillent sur des structures agricoles hors salarié. Chef d'exploitation et cotisant solidaire sont

des statuts sociaux liés au volume d'activité des exploitations et qui génèrent des droits sociaux différents.

Malgré une légère augmentation de 3,6% du nombre de chefs d'exploitation entre 2013 et 2018, une perte de 18% du nombre de CE de 2003 à 2018 est observable. La tendance est globalement similaire à l'échelle du département.

Sur les 1354 exploitants sur le territoire du PNR des Pyrénées Ariégeoises, 30% sont des femmes et 42% ont plus de 55 ans.

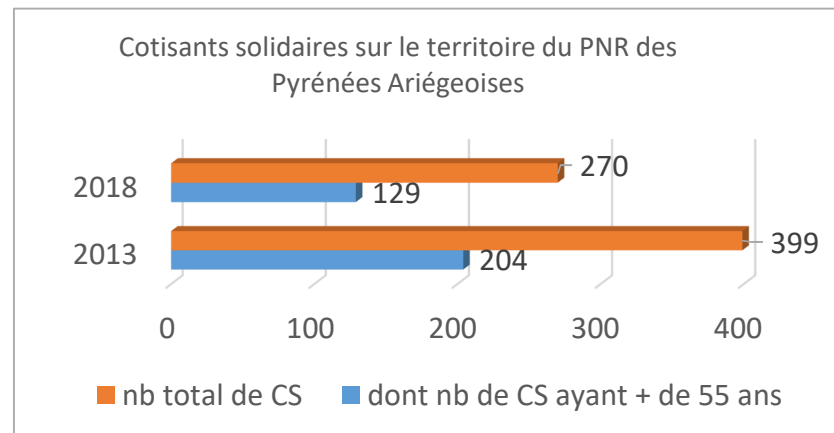


Source : données MSA / traitement ODR-CRAO – CA09

Les chefs d'exploitations de plus de 55 ans représentent 26,6% en 2003, 36,9% en 2013 et 40,4% en 2018. Sur le territoire du PNR des Pyrénées Ariégeoises, le nombre de CE de plus de 55 ans a augmenté de 24,4% entre 2003 et 2018. Ils sont de plus en plus nombreux en proportion et en nombre.

La tendance est similaire sur le département avec une augmentation de 30,6% de 2003 à 2018.

L'addition du nombre des chefs d'exploitation et des cotisants solidaires met en évidence que 567 dirigeants agricoles sur le PNR des Pyrénées Ariégeoises qui ont plus de 55 ans.



Alors que le nombre et la proportion de chefs d'exploitations de plus de 55 ans augmente, ils diminuent pour les cotisants solidaires.

Le nombre de cotisants solidaires de plus de 55 ans a diminué de 36,8% entre 2013 et 2018. La tendance est similaire sur le département avec une diminution de 34,2% de 2013 à 2018.

Parmi les chefs d'exploitation 82% sont exclusifs, 13% secondaires et 5% principal

Les chefs d'exploitation à titre exclusif exercent le métier d'agriculteur uniquement, les chefs d'exploitation à titre principal ont une autre activité mais l'activité agricole est plus importante pour eux en temps et en revenu et les chefs d'exploitation à titre secondaire exercent une autre activité professionnelle qui leur demande plus de temps et leur génère plus de revenu que le métier d'agriculteur.

Aujourd'hui, la part des chefs d'exploitation est stable et se maintient autour de 80% tandis que le nombre de d'exploitation à titre principal

baisse et ceux à titre secondaire augmentent. Le nombre des chefs d'exploitation à titre secondaire représente en 2018 13% des chefs d'exploitation au lieu de 10% en 2003.

3) Transmission des entreprises (point multi-secteur)

La démographie des chefs d'entreprise du territoire du PNR des Pyrénées Ariégeoises met en évidence l'importance et l'enjeu majeur que constitue la transmission d'entreprise.

Enjeu pour le maintien du tissu d'entreprise mais aussi pour les emplois qui en dépendent de façon directe ou indirecte. Enjeu aussi pour le maintien des savoir-faire.

Il y a un réel intérêt à considérer la transmission comme un projet au même titre qu'une création ou qu'une reprise.

La transmission d'une entreprise prend du temps ; plus elle est anticipée, plus elle sera bénéfique au cédant comme au repreneur.

Au regard du nombre de dirigeants de plus de 55 ans dans le Parc, les actions à fournir tant pour l'accompagnement de ces chefs d'entreprise que pour celui des futurs repreneurs sont prioritaires.

Le dynamisme économique dépend d'une bonne anticipation de la transmission d'entreprise. Chaque réseau consulaire met en œuvre des dispositifs spécifiques, du primo accueil à l'accompagnement aux cédants; les intervenants sont multiples :

- **Les partenaires institutionnels** : Préfecture, Direccte, Région, Conseil départemental, les collectivités locales (EPCI, PETR, PNR...), l'Agence de Développement Economique AD'OCC, l'ARACT, Pôle emploi, SSI (ex RSI)
- **Les partenaires financiers** : Banque de France, la médiation de crédit, les banques, Fédération des banques de France, la Caisse des Dépôts.

- **Les acteurs des aides financières directes ou indirectes** : les réseaux Initiative (Plateformes), l'ADIE, réseau Entreprendre, BPI, Région, plateformes de financement participatif, IES, Concours...
- **Les professionnels experts de l'entreprise** : avocats, notaires, experts comptables, INPI, centre de documentation et d'information sur les assurances, SSI (ex RSI), URSSAF, Service des Impôts des Entreprises
- **Les organisations professionnelles** : comme la CAPEB, l'UPA, l'UPE, la CGPME et les associations de commerçants et artisans.
- **Les centres d'information et de documentation et leurs sites** : INSEE, CREDOC, Maisons Communes Emploi formation, site BPI France création, Les Aides.fr
- **Les acteurs de l'aide à l'implantation** : les pépinières, les services économiques des communautés de communes et communautés d'agglomération, les Chambres d'Agriculture,
- **Les acteurs de l'aide au démarrage d'activité et autres structures d'accompagnement** : Coopératives d'activités, Couveuses d'activité, Incubateurs, Sociétés de portage salarial, BGE, les missions locales, Agefiph, MDPH, CAP Emploi, lés, URSCOP

Focus TPE:

La Chambre de Commerce et d'Industrie et la Chambre des Métiers et de l'Artisanat participent à l'opération Occtav Pyrénées Centrales qui consiste à :

- repérer les entreprises à transmettre
- rechercher des repreneurs pour les entreprises diagnostiquées
- accueillir les porteurs de projet

- assurer le suivi des mises en relation entre cédants et repreneurs

Les bénéficiaires de ce dispositif sont donc :

- des chefs d'entreprise installés en zone rurale et de montagne qui souhaitent céder leurs activités
- des porteurs de projets et candidats à l'installation qui recherchent un lieu où s'installer et/ou une activité à reprendre.
- Les collectivités locales de la région Occitanie dans leurs démarches d'appel à candidature pour la reprise d'activité.

Ce dispositif est complété par l'opération « Reprendre en Occitanie » mis en œuvre par la Chambre des Métiers et de l'Artisanat et la Chambre de Commerce et d'Industrie. L'objectif est de diagnostiquer les forces et faiblesses du projet de reprise de l'entreprise.

Focus sur l'agriculture :

Les dispositifs des politiques publiques nationale et européenne organisent le parcours à l'installation en plusieurs étapes pour lesquelles la Chambre d'agriculture de l'Ariège est labellisée, en exclusivité pour les deux premières étapes :

- le Point Accueil Installation : il s'agit de réaliser un primo-accueil pour les porteurs de projet et les orienter, en fonction du degré de maturité de leur projet, sur des accompagnements d'émergence ou d'installation.
- Le rendez-vous pour élaborer le Plan de Professionnalisation Personnalisé qui consiste à identifier les compétences complémentaires que doit acquérir le porteur de projet pour le mettre en œuvre.
- Le parcours se finalise par la réalisation d'un Plan d'Entreprise qui consiste à la valorisation d'un business-plan. La demande de la Dotation Jeune Agriculteur (DJA) est réalisée à cette

étape, cette demande fait l'objet d'une pré-instruction par la chambre d'agriculture ;

En agriculture, de nombreuses structures sont partenaires de l'installation et en particulier du Point Accueil Installation : le Syndicat des Jeunes Agriculteurs, les entreprises de service (Service de Remplacement de l'Ariège, MSA, SAFER, CER France, ADEAR, CIVAM Bio), les banques (Crédit Agricole, Banque Populaire) et les organismes économiques (ARTERRIS, CAPLA, CAPA, Val de Gascogne).

Par ailleurs, des dispositifs spécifiques complémentaires ont été mis en place afin de favoriser l'accès à l'installation agricole pour des publics diversifiés. Citons les dispositifs Pass Emergence et Pass Installation mis en place par le Conseil Régional, destinés à accompagner les porteurs de projet pendant leur réflexion préalable à l'installation et si nécessaire pendant une première phase de développement de leur exploitation.

Pour favoriser la transmission des exploitations et/ou l'intégration d'un nouvel associé dans une société, un dispositif spécifique a été créé : le Contrat Emploi Formation Installation (CEFI) :

Pour le candidat à l'installation, celui-ci permet de tester « grandeur nature » grâce à l'immersion dans le milieu en conditions réelles et sur un cycle végétal et animal complet de un an la vision du métier et le choix de l'exploitation, il permet d'acquérir des connaissances sur l'exploitation, son environnement, ses filières, les techniques de production... Il permet également de faire un point personnel sur son savoir-faire, ses capacités, ses compétences physiques et morales, son adaptabilité professionnelle, personnelle, familiale, sociale... C'est un temps privilégié pour préparer l'avenir et travailler son projet.

Dans le cas de CEFI association, le CEFI permet de vérifier que l'association correspond bien à l'idée qu'il en avait et que la coopération avec les autres associés est fructueuse.

Pour le cédant, le CEFI permet de travailler les enjeux financiers de la transmission pour valoriser son outil, d'évaluer la capacité du jeune à assurer ses engagements (fermage...), montrer au JA la valeur réelle de son exploitation agricole, mais également aider un jeune en lui faisant profiter de son expérience au travers de ce parrainage.

Signalons également un autre dispositif commun à l'ensemble des secteurs et sur lequel CCI, CMA et CA sont opérateurs : Le Conseil en Evolution Professionnelle, ci-après CPE :

Le CEP s'adresse à tout actif, salarié, indépendant, demandeur d'emploi ayant une activité, porteur de projet, quels que soient sa durée de travail et son statut...qui peut ainsi bénéficier gratuitement d'un conseil en évolution professionnelle.

Le CEP permet de s'informer, d'être conseillé et accompagné.

Quelles que soient les envies du porteur de projet : le conseil en évolution professionnelle sert à faire le point, à évoluer, à être formé, à changer de métier, ...

C'est : un temps dédié ; un espace pour parler formation, compétences et certifications professionnelles; l'occasion d'évoquer la mobilité ou la reconversion professionnelle, la création/reprise d'entreprise ; la possibilité d'apporter des réponses à la diversité des besoins; en bref un travail de co-construction du projet avec le conseiller qui accompagne tout au long de sa mise en œuvre.

4) Les productions

4.1) Commerce, industrie et artisanat

Bien que très diversifiées, plusieurs domaines et entreprises sont remarquables de par le nombre de salariés qu'elles emploient ou la place qu'elles ont dans leurs filières respectives, parmi lesquelles :

- Les menuiseries Ariégeoises, Les scieries : Bois Ariégeois, Ortet et Fils (Saint-Paul-de-Jarrat et Prat-Bonrepaux)
- Les papeteries de St Girons
- Couserans Plastiques Industries à Lorp-Sentaraille
- La métallurgie, L'énergie

Mais aussi, un pôle agroalimentaire significatif :

- Fromageries, Salaisons des Pyrénées, Confiture, Abattoir de Saint-Girons, Les fils de fort basile, Faur, Glacier, Genibio
-

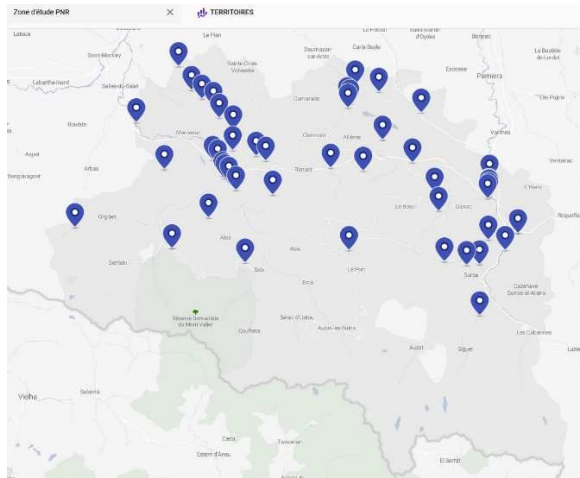
Focus sur les métiers d'art :

101 entreprises du territoire ont la qualification d' « Artisans en Métiers d'Arts »¹² ; ce sont des entreprises qui exercent un métier d'art et dont le chef d'entreprise est diplômé dans son métier ou dispose d'au moins trois ans d'expériences¹³.

¹² Voir carte format A4 en annexe 10

¹³ « Relèvent des métiers d'art les personnes physiques ou les dirigeants sociaux des personnes morales qui exercent à titre principal ou secondaire une activité indépendante de production, de création, de transformation ou de reconstitution, de

réparation et de restauration du patrimoine, caractérisée par la maîtrise des gestes et de techniques en vue du travail de la matière et nécessitant un apport artistique » (article 22, loi Artisanat, commerce et TPE – juin 2014)



Répartition géographique des artisans en métiers d'arts (Source CMA)

Plusieurs catégories peuvent être identifiées :

- L'artisanat de tradition, reproduisant des techniques traditionnelles et utilisant des matériaux souvent naturels et locaux : sabotiers, vanniers, forgerons-couteliers, ...
- L'artisanat de restauration : consacrent une grande partie de leur activité à la conservation du patrimoine historique ou artistique (public ou privé) : vitraillistes, tailleurs de pierre, restaurateurs de meubles, doreurs, relieurs, ...
- L'artisanat de création : créateurs d'objets esthétiques destinés le plus souvent aux particuliers dans les domaines de la décoration, du bijou, de la mode, ...
- L'artisanat au service de l'art : certains métiers de l'artisanat d'art sont essentiels pour que les artistes puissent exercer ou se mettre en valeur : facteurs et réparateurs d'instruments de musique, décorateurs, encadreurs

Certaines entreprises, exerçant le plus souvent sous le régime « micro », sans avoir eu de diplôme, pratiquent un métier d'art mais n'ont pas encore suffisamment d'ancienneté pour être reconnus comme « Artisans en Métiers d'Art ».

Enfin certaines entreprises ont les conditions pour avoir cette qualification mais ne l'ont simplement pas demandé.

4.2) Agriculture

4.2.1) Les systèmes

Au niveau de la production agricole, nous pouvons distinguer quatre petites régions agricoles sur le territoire du PNR des Pyrénées Ariégeoises:

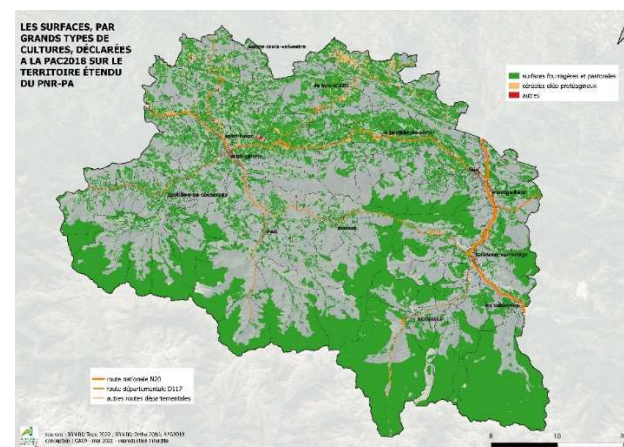
- Les plaines du Salat, de l'Arize et de la Lèze : des cultures, principalement des céréales, des oléagineux et des protéagineux qui servent à nourrir les animaux d'élevage. Ponctuellement quelques cultures à haute valeur ajoutée (semences, maraîchage) ont permis une spécialisation durable de ces exploitations en dehors de l'élevage,
- Les coteaux : fief d'une agriculture de polyculture-élevage, ces systèmes, pourtant bien adaptés au contexte pédoclimatique (apport de matière organique sur des sols pauvres et très sensibles à l'érosion) ont subi une forte diminution notamment à la suite des réformes successives de la PAC.
- La montagne : zone d'élevage bovins viande par excellence, les exploitations sont souvent spécialisées et ont pris deux orientations souvent différentes :
 - ✓ recherche de valeur ajoutée avec engraissement des animaux, pour les zones les plus favorables agronomiquement -Séronais, Bas Couserans- qui

- permettent de produire les fourrages et céréales et fourrages nécessaires à l'engraissement
- ✓ extensification et transhumance avec valorisation des broutards en maigre majoritairement exportés vers l'Italie, l'Espagne, voire le Maghreb ou le Moyen Orient ;
- La haute montagne : zone d'estives avec maintien d'une exploitation des meilleures prairies de fauche en fond de vallée ou sur les surfaces planes, et montée des animaux à l'estive dès les mois de mai/juin jusqu'en septembre/octobre (par paliers d'altitude).

Au-delà du poids économique (plus de 100 millions d'euros de chiffre d'affaires) et en termes d'emploi (près de 1500 directement fléchés sur la production agricole du territoire), l'agriculture occupe une place structurante dans la vie du territoire, avec un impact déterminant sur la structure des paysages, leur évolution au rythme des saisons, mais également sur la structuration de la société rurale caractéristique du territoire du PNR. Bien que restant déterminante aujourd'hui, la place de l'agriculture a fortement reculé depuis 50 ans. Ce sont en particulier les zones intermédiaires qui ont souffert de l'exode rural et de la recherche d'amélioration de la productivité du travail (rappelons qu'en 50 ans, le maintien du revenu par ETP en agriculture a été permis par le doublement du capital de production (surfaces, cheptel...) et donc de la productivité du travail. Les zones intermédiaires, difficiles d'accès, peu productives, sont majoritairement retournées à la forêt, malgré la mise en place de nombreuses AFP sur le territoire (cf partie pastoralisme).

Sur le territoire du PNR des Pyrénées Ariégeoises, la production agricole est très majoritairement orientée vers l'élevage. 134 924 hectares (ha) sont cultivés dont 98% en surfaces fourragères ou pastorales, soit 53% du département.

En témoigne la carte des surfaces déclarées à la PAC en 2018 (source RPG) qui fait apparaître une valorisation des espaces importantes par l'activité agricole, et notamment les cultures fourragères, du fait de la spécificité de l'agriculture transhumante.¹⁴



La réforme de la PAC en 2015 a engendré une hausse des surfaces déclarées (+8.9%), et contribue à de meilleures garanties d'entretien de ces surfaces agricoles du fait de la conditionnalité.

L'impact de la PAC sur le département est de 68 M€ annuels, dont environ la moitié générée par les surfaces et les activités du territoire du PNR des Pyrénées Ariégeoises.

4.2.1.1) Filière viande

En termes de production animale, le territoire du PNR des Pyrénées Ariégeoises produit principalement du maigre en ovin et bovin. Cette production est destinée à être engraisée hors du territoire du PNR des Pyrénées Ariégeoises, du département et souvent hors de France.

¹⁴ Voir carte format A4 en annexe 13

Les filières viande offrent pour certains producteurs ayant fait le choix de la valeur ajoutée la possibilité d'écouler leurs produits dans les filières labellisées suivants : Label rouge Bœuf Limousin, Label rouge Boeuf Gascon, Label rouge Veau Fermier élevé sous la mère.

Pour les ovins, les filières de qualité sont les suivantes : Label rouge Agneau Sélection des Bergers, et IGP Agneau des Pyrénées - démarche en cours-.

Les débouchés dans ces différentes filières restent très minoritaires, la majorité des animaux gras valorisés l'étant soit en circuit de commercialisation court (vente directe, vente aux bouchers) soit en circuit long mais où la qualité de la bête est déterminante pour son prix (vente en coopérative ou au chevillard).

4.2.1.2) Filière lait

La production laitière, bovins, ovins et caprins lait, alimente les filières fromagères du territoire et au-delà.

La production départementale de la soixantaine de producteurs du département hors transformateurs est valorisée à 1/3 sur le pôle fromager du Couserans, les 2/3 restants étant exportés.

Les intervenants de la filière lait/fromage sont : Laiterie de La Core/Cazalas, Jean Faup, Le Moulis, Le Rogallais, Le Pic de la Calabasse, Sodiaal/Bamalou, Le Col del Fach, Le moulin gourmand, avec un bassin de production local et haut-garonnais, voire un approvisionnement sur des marchés extérieurs pour les laits peu produits sur notre territoire (brebis notamment).

Le territoire du PNR des Pyrénées Ariégeoises compte également des producteurs fermiers transformateurs dans les 3 laits : vache, chèvre et brebis. Cette filière peut s'appuyer sur le label IGP Tomme des Pyrénées qui concerne les fabrications de fromages à base des 3 laits sur la chaîne des Pyrénées, que ce soit en lait pasteurisé ou en lait cru.

	PNR des Pyrénées Ariégeoises	Hors PNR des Pyrénées Ariégeoises	TOTAL	Soit % dans PNR des Pyrénées Ariégeoises
Bovin viande	25632	15839	41471	62%
Bovin lait	2348	3280	5628	42%
Ovin	42379	32230	74609	57%
Caprin	3251	2231	5482	59%

4.2.1.3) Agriculture biologique

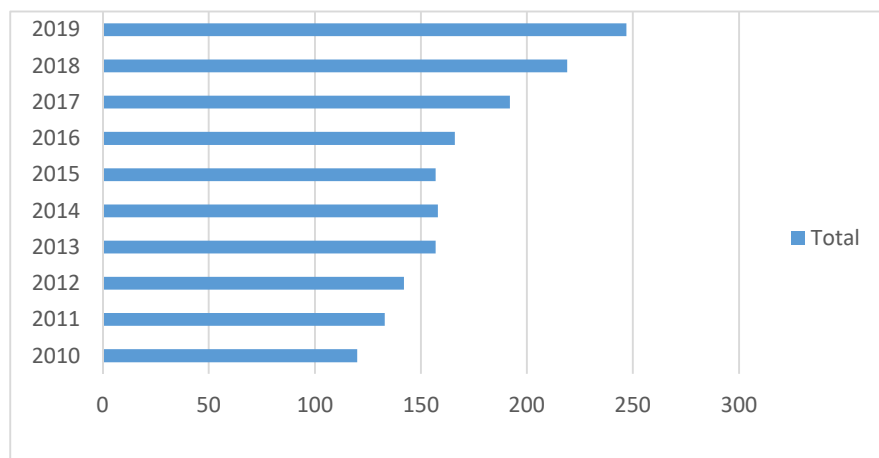
5.8% des surfaces du PNR des Pyrénées Ariégeoises sont travaillées sous label Agriculture Biologique par près de 250 producteurs.

	PNR des Pyrénées Ariégeoises ha	Hors PNR des Pyrénées Ariégeoises ha	Total ha
Autres	156	243	399
Céréales, oléagineux, protéagineux	173	2865	3038
Surfaces fourragères et pastorales	7540	16284	23823
Total général	7869	19392	27260

Source : RPG 2018 / Traitement CA09

Lorsqu'il est évoqué « engagé en bio » ci-dessous, cela comprend les producteurs déjà en bio et ceux en conversion.

247 producteurs sont engagés en Bio sur le territoire du PNR des Pyrénées Ariégeoises en 2019, soit +105.8% depuis 2010. Le nombre de producteurs bio sur le département est de 573 en 2019. Sur la totalité du département, 573 producteurs sont engagés en Bio dans en 2019. C'est +103.2% depuis 2010. Evolution du nombre de producteurs engagés en bio sur le territoire du PNR des Pyrénées Ariégeoises.

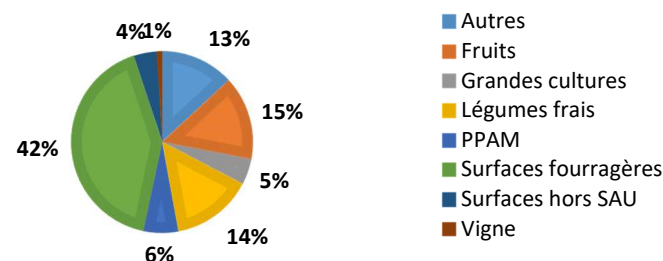


Source : Agence Bio / Traitement CA09

C'est la surface fourragère qui est la production végétale la plus répandue en agriculture biologique, puisque 42% des exploitations engagées en bio dans le PNR des Pyrénées Ariégeoises produisent de la surface fourragère bio.

En revanche, en agriculture biologique, la production de fruits, de légumes frais, de plantes aromatiques et médicinales et de vigne représente une part plus importante que dans l'agriculture dite conventionnelle.

RÉPARTITION DES PRODUCTIONS VÉGÉTALES ENGAGÉES EN BIO DANS LE PNR DES PYRÉNÉES ARIÉGEOISES EN 2019



Parmi les exploitations engagées en bio dans le PNR des Pyrénées Ariégeoises, plus d'un quart ont des vaches allaitantes. 68 exploitations font des brebis viande bio et 34 ont des ruches bio.

4.2.1.4) Haute Valeur Environnementale

Un nouveau label émerge : la HVE pour Haute Valeur Environnementale.

La HVE valorise les pratiques agro-écologiques et garantit que les pratiques agricoles utilisées sur l'ensemble d'une exploitation préservent l'écosystème naturel et réduisent au minimum la pression sur l'environnement : présences de haies, arbres, stratégie phytosanitaire, gestion de fertilisation et de l'irrigation. La HVE labélise un système de production.

La réforme de la PAC en cours de négociation devrait se concrétiser par un développement des systèmes de production sous label certifiant des pratiques agro-écologiques en contrepartie du versement des aides de l'éco-programme.

De même, la mise en application progressive de la loi Egalim pour la restauration hors domicile va avoir un impact sur l'approvisionnement en produits sous labels.

4.2.1.4) Modes de commercialisation

La valorisation des productions en vente directe par les producteurs concerne toutes les filières de production. Cette valorisation permet d'augmenter la valeur ajoutée des exploitations agricoles.

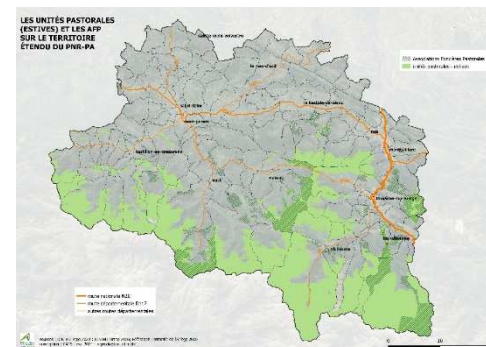
La commercialisation se fait alors par des circuits de clientèles propres à chaque producteur ; l'actuelle crise pandémique a favorisé la création de « drives fermiers » en complément des circuits courts existants déjà : marchés, associations de consommateurs, boutiques, etc... Sans une enquête exhaustive, il n'est pas possible de mesurer le poids de ce type de commercialisation. La prochaine source d'information disponible sera issue du recensement agricole en cours.

4.2.2) Le pastoralisme

Le territoire du PNR des Pyrénées Ariégeoises est un territoire de pastoralisme¹⁵:

- 14 914 ha organisés sur la zone intermédiaire en 35 Associations Foncières Pastorales et 2 Associations Foncières Libres.
- 77 278 ha valorisés par 64 Groupements Pastoraux et 2 AFP fonctionnant en « mode GP ».

Les AFP sont généralement situées en zone intermédiaire, à proximité des villages. Ce sont des espaces qui regroupent tous les propriétaires d'un périmètre donné, y compris les communes qui en sont souvent à l'origine. L'objectif est de proposer une mise à disposition de ce foncier à un ou des agriculteurs pour qui ce foncier devient un outil de travail disponible tout au long de l'année.



Les GP comptent 599 adhérents ; il peut y avoir des doubles comptages puisque un éleveur peut être membre de plusieurs GP. Les GP correspondent à la partie haute des espaces du territoire, entre la zone intermédiaire et les sommets.

Le pastoralisme joue un rôle fondamental dans l'équilibre des exploitations ; il permet d'avoir accès à la nécessaire ressource fourragère des exploitations du territoire du PNR des Pyrénées Ariégeoises et au-delà ; le pastoralisme a un rôle structurant pour l'élevage du département.

En termes d'évolution, Il n'y a pas de projet de fusion sur le territoire à l'heure actuelle. 2 AFP ont des projets d'agrandissement. Il y aura probablement des créations d'AFP en 2021 / 2022, des projets sont en cours d'étude, 3 dans le Couserans et 1 dans le Vicdessos.

L'importance de cette composante des exploitations se mesure au nombre de bêtes montées en estive :

- 8266 bovins de plus de 6 mois
- 45107 ovins/caprins de plus de 1 ans
- 1190 équins de plus de 6 mois.

¹⁵ Voir carte de l'implantation des GP et AFP format A4 en annexe 14

Les estives sont peu spécialisées quant au cheptel accueilli puisque seules 4 estives sont uniquement réservées aux cheptels ovins, et 6 uniquement aux bovins, les autres étant mixtes.

L'utilisation des espaces gérés par les GP et AFP nécessite des travaux et aménagements : 4 269 243 € de travaux ont été réalisés sur la période de 2015 à 2020, soit 67% des travaux de cette nature engagés sur le territoire départemental.

La recherche de l'équilibre d'exploitation au travers des ressources fourragères d'estive confère par conséquent à l'élevage tel qu'il est un rôle d'entretien de cet espace et de sécurisation face aux incendies ; de plus, cette composante de l'agriculture de montagne, de par les investissements qu'elle génère, est aussi source d'activité pour les entreprises du territoire du PNR des Pyrénées Ariégeoises et sa proximité.

Le pastoralisme est fragile, fragilité mise au jour à l'occasion des renégociations de la Politique Agricole Commune mais aussi par la prédation.

4.2.3) La prédation

La prédation liée à la réintroduction de l'ours impacte négativement et fortement les activités d'élevage en zone pastorale à plusieurs titres :

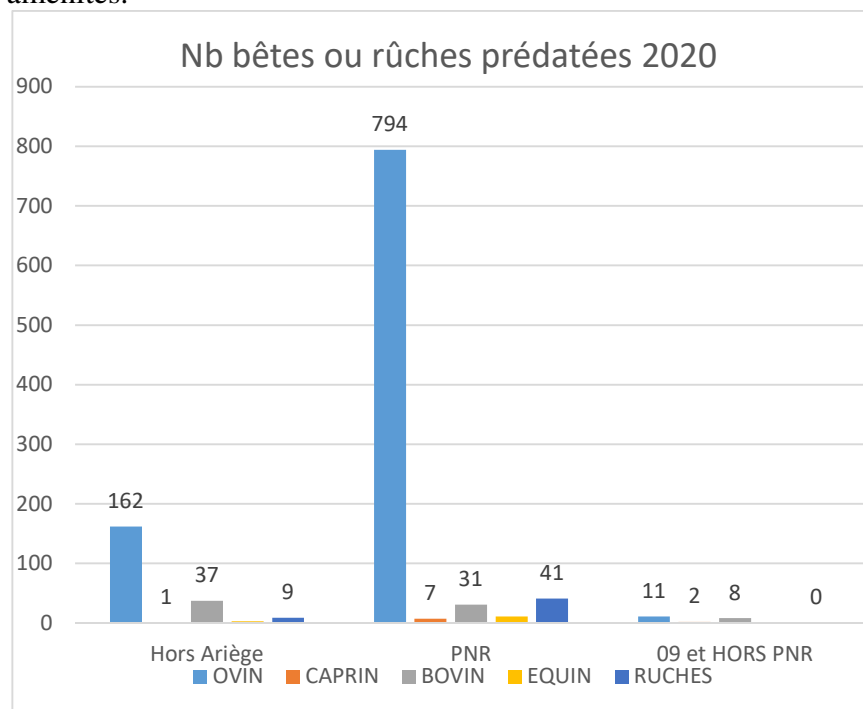
- La perte liée aux bêtes prédatées avec ses incidences techniques et économiques
- Le danger subi par les bergers et éleveurs
- Les conséquences psychologiques pour les éleveurs pour qui la prédation constitue un traumatisme qui doit être traité comme un Syndrome Post-Traumatique

Sur la base des fiches événements du site info-ours.com publié par les services de l'Etat en 2020, hors celles classées « FAUX », les prédatations sur le territoire du PNR des Pyrénées Ariégeoises sont caractérisées comme suit : 794 ovins, 7 caprins, 31 bovins, 11 équins,

41 ruches, soit 79% du total des bêtes prédatées en 518 actes de prédation qui représentent 83% des actes de prédation, ces chiffres étant relatif au massif des Pyrénées entier.

Les bêtes prédatées ne sont que la partie visible des dégâts sur les troupeaux. Par lassitude, exaspération, un certain nombre d'agriculteurs ne signalent pas les prédatations subies. Les chiffres ci-dessus sont donc une mesure à minima du sinistre.

L'incidence négative de la prédation sur l'activité d'élevage aura des conséquences sur l'occupation de cet espace et dégradera ses aménités.



4.2.4) Les outils de transformation

La valeur ajoutée produite sur les exploitations agricoles dépend de la capacité du territoire à disposer des outils pour transformer cette production.

L'abattoir de Saint-Girons joue un rôle essentiel dans la transformation de la viande. Cet abattoir contribue au développement d'une filière locale et joue un rôle important pour les agriculteurs en vente directe.

Parmi les autres outils :

- La CUMA, Coopérative d'Utilisation de Matériel Agricole, des charcuteries fermières du Séronais
- L'atelier des fils de Fort Basile transforme de la viande à Lorp-Sentaraille.
- L'ESAT de Montégut-Plantaurel pour la volaille.
- Un projet est en cours à Saint-Girons pour la transformation de viande.

Les exploitations productrices de fromage disposent de leur atelier de transformation.

Les solutions de transformation des productions des exploitations du territoire du PNR des Pyrénées Ariégeoises ne se situent pas toutes sur le territoire du PNR des Pyrénées Ariégeoises.

5) Les marques du territoire et labels

Les labels rouges et IGP (Tome des Pyrénées) ne sont pas spécifiques du territoire (cf présentation des filières viande et lait).

Deux marques sont développées sur le territoire :

La marque "Valeurs Parc" qui se veut un outil de développement et de valorisation économique, sociale et environnementale, attribué à des produits et services élaborés dans les PNR.

Pour bénéficier de la marque "Valeurs Parc", les produits et services doivent respecter des cahiers des charges spécifiques, adaptés au contexte local, basés sur 3 valeurs fondamentales : le lien au territoire, la dimension humaine et le respect de l'environnement.

Chaque bénéficiaire intégrant le réseau de la marque Valeurs Parc fait au préalable l'objet d'un audit rigoureux, auquel contribuent des professionnels, des associations de consommateurs (UFC "Que Choisir", ADEIC 09, Amis du Parc, ...) et des élus et techniciens du Parc. Tout cela afin de garantir les promesses formulées dans les chartes d'engagements.

A ce jour 17 producteurs laitiers bénéficient de la marque, 8 producteurs de viande bovine, ovine et caprine, 2 producteurs de viande porcine et de charcuteries, 17 producteurs de produits dérivés de fruits, 11 apiculteurs, 1 producteur de canards gras, 2 producteurs de vins et apéritifs, 1 producteur de sapins de Noël.

La marque Ariège « Nou » : une marque pour les produits agroalimentaires ariégeois

Dans un contexte d'affirmation des enjeux de souveraineté alimentaire et de relocalisation des productions, la Chambre d'agriculture de l'Ariège a proposé aux filières territorialisées du département, aux réseaux de producteurs, et plus globalement aux 150 TPE et PME agroalimentaires de l'Ariège, de se regrouper autour d'une marque territoriale « Ariège-Pyrénées », pour mutualiser leurs ressources, leurs compétences et leurs savoir-faire. À l'issue d'une phase de concertation, le projet de marque est validé par les entreprises consultées.

Ensemble, au-delà d'une « simple » action de communication, ils comptent s'engager prioritairement dans le développement de nouveaux services commerciaux et logistiques, permettant de toucher de nouveaux marchés, d'améliorer leur valeur ajoutée et les retombées pour le territoire et de sécuriser leurs débouchés actuels.

Les valeurs de la marque :

Au regard des évolutions de consommation et des attentes sociétales, l'origine ariégeoise des productions fermières ou des fabrications artisanales constitue à elle seule un avantage concurrentiel et un facteur de différenciation (sur un périmètre régional) que la marque doit cultiver. Deux lignes directrices ont été sélectionnées :

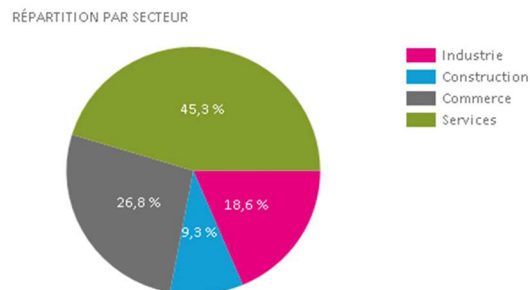
- Exigences très fortes de transparence dans les étiquetages et diffusion en continu d'informations sur les producteurs et les produits.
- Distinguo clair entre fermier et artisanal : séparation physique en magasin, filtres sur le web.

Les premières labellisations de producteurs et d'artisans seront mise en œuvre au deuxième semestre 2021.

6) L'emploi

6.1) Entreprises CCI

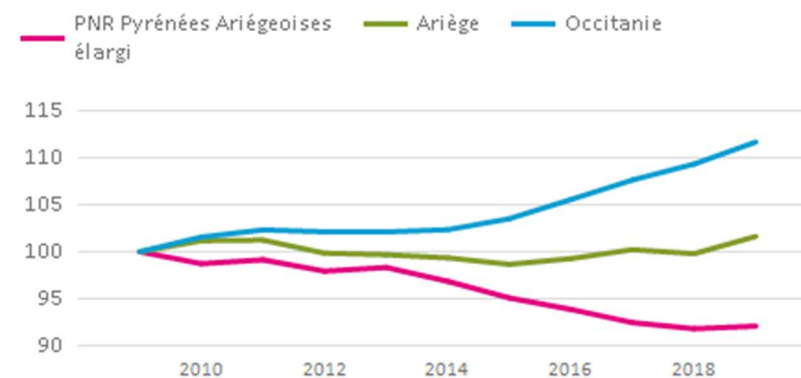
Dans les 3020 établissements des quatre principaux secteurs d'activité de la CCI, on compte 7886 salariés en 2021 dont 70% dans les secteurs commerce et services.



Source : Urssaf base SEQUOIA

Le nombre des salariés évolue comme suit. Cette première représentation compare les évolutions sur les territoires du PNR des Pyrénées Ariégeoises, du département et de la Région, tous secteurs de la CCI confondus.

ÉVOLUTION INDICIAIRE - ENSEMBLE DES SALARIÉS

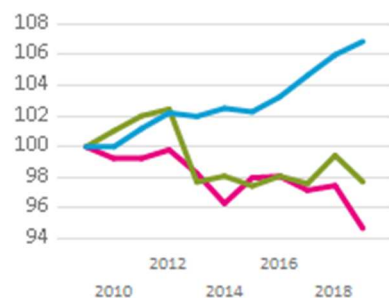


Source : Urssaf base SEQUOIA

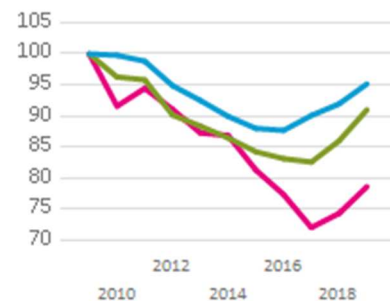
Il y a une perte globale du nombre d'emploi dans le PNR des Pyrénées Ariégeoises alors qu'il y a plutôt une stabilité pour le département et une augmentation pour la Région.

Les quatre courbes ci-dessous comparent les trois territoires par secteur d'activité :

SALARIÉS DE L'INDUSTRIE

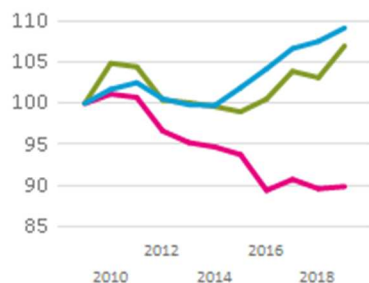


SALARIÉS DE LA CONSTRUCTION

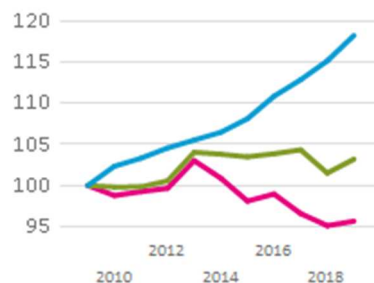


— PNR Pyrénées Ariégeoises élargi — Ariège — Occitanie

SALARIÉS DU COMMERCE



SALARIÉS DES SERVICES



Source : Urssaf base SEQUOIA

Le PNR des Pyrénées Ariégeoises connaît une perte globale du nombre de salariés dans tous les secteurs. Depuis 2017, le nombre de salariés dans la construction est reparti en hausse. Au niveau régional, à part le secteur de la construction qui a connu une chute importante du nombre de salariés ces dernières années, le nombre de salariés est globalement en hausse sur les dix dernières années.

La grande majorité des entreprises ont peu de salariés : 87% des établissements ont 4 salariés ou moins, cela représente 21% du nombre de salariés.

La répartition des salariés est la suivante :

- 59% des salariés sont dans une structure de 5 à 100 salariés
- 20% des salariés sont dans une structure de plus de 100 salariés

Dans ces établissements, la transmission sera un enjeu d'autant plus important qu'un nombre conséquent d'employés sera concerné.

Parmi les 7886 salariés, 362 sont salariés dans 115 entreprises individuelles et 7 524 sont salariés dans 1 905 sociétés.

37% des salariés sont employés dans une entreprise ayant un dirigeant de 55 ans ou plus, soit 2940 salariés. Ce chiffre permet de prendre la mesure de la tâche et de l'importance de la transmission d'entreprise évoquée ci-dessus.

6.2) Entreprises CMA

81% des établissements n'ont pas de salariés. Les entreprises du territoire du PNR des Pyrénées Ariégeoises relevant de l'artisanat emploient :

- 2701 salariés
- 201 apprentis
- 79 conjoints

La répartition des salariés par secteur est la suivante :

- Services : 631
- Alimentation : 701
- Bâtiment : 653
- Fabrication : 716

6.3) Exploitations agricoles

Un nombre relativement faible d'exploitations agricoles emploie des salariés. Les systèmes d'exploitations agricoles présent sur le territoire du PNR des Pyrénées Ariégeoises nécessitent peu de main d'œuvre permanente.

7) Atouts - Faiblesses

ATOUPS	FAIBLESSES
Solde de création d'entreprises positif	
	Perte globale du nombre de salariés dans tous les secteurs
Part importante de salariés dirigés par un dirigeant de plus de 55 ans : expérience à transmettre	Part importante de salariés dirigés par un dirigeant de plus de 55 ans. Rechercher des successeurs
Beaucoup de jeunes entreprises : dynamisme et renouvellement	Beaucoup de jeunes entreprises : fragilité ?

III - L'ATTRACTIVITE DU TERRITOIRE

1) Maintenir et développer l'activité

1.1) Fixer l'économie présentielle

Les activités économiques peuvent être analysées par le prisme de l'économie présentielle. Cette économie désigne l'ensemble des activités destinées à satisfaire les besoins des populations locales.

L'économie présentielle rassemble les activités mises en œuvre localement pour la production de biens et de services à destination des personnes présentes dans une zone géographique, qu'elles soient résidentes ou de passage.

L'économie présentielle se différencie de l'économie de production en ce qu'elle capte sur le territoire et en ce qu'elle contribue à une économie locale en permettant une circulation territorialisée des biens et services.

Les activités de l'économie présentielle sont très intégrées dans la zone géographique concernée et difficilement délocalisables.

L'économie de production, complémentaire à l'économie présentielle, fournit des biens majoritairement consommés hors de la zone et des activités tournées vers l'extérieur de ce territoire.

Le développement du territoire réside aussi dans sa capacité à capter tous les types de revenus et surtout à faire en sorte que ces revenus soient bien consommés sur le territoire.

Dans les espaces à faible densité comme celui du PNR des Pyrénées Ariégeoises, l'enjeu est de maintenir l'ensemble des fonctions qui constituent l'économie présentielle du territoire. La répartition de l'activité économique doit inciter à une économie locale aux services de la zone.

Fixer l'économie présentielle contribue fortement et de manière essentielle au maintien actif des bourgs-centre. L'entretien des services et des infrastructures est indispensable.

Les pôles de proximité, présentés plus tôt dans ce document, ont un rôle essentiel dans l'économie présentielle. La condition de maintien de ces pôles est qu'ils proposent des services de scolarité, de sport, de culture et de service public, etc...

Si l'un des services est délocalisé, l'équilibre du pôle est précarisé. Si un bourg-centre perd son rôle de pôle de proximité, il déséquilibre toute une zone puisque ses habitants ainsi que les personnes de passage iront produire et consommer ailleurs et l'économie locale du bourg-centre en sera impactée.

L'enjeu est de fixer cette économie présentielle sur les territoires du Parc. L'attractivité du territoire, pour les touristes ou les résidents, est un élément majeur pour contribuer à la conservation et au développement de l'économie présentielle des bourgs-centre.

1.2) Requalification des zones d'activité

Les zones d'activités économiques sont des espaces d'accueil des entreprises. Elles sont généralement localisées en périphérie des grands centres en raison de la proximité des infrastructures de transport, de main-d'œuvre et de services.

Ces espaces se sont multipliés, chacun cherchant à conforter l'emploi local et ce parfois, au détriment des logiques de marché. Les zones se sont parfois installées sans gestion ou gouvernance dédiée, entraînant des zones peu différenciées des territoires voisins, des zones avec des incohérences logistiques et économiques ainsi qu'une mauvaise visibilité.

Les entreprises sont en recherche d'un aménagement qualitatif des sites en adéquation avec leur image de marque et d'une animation économique. Au fil des années, les entreprises partent vers des parcs d'activités plus récents et plus adaptés à leurs besoins.

Pour faire face à ces problématiques, la restructuration logique des zones est un enjeu majeur.

La requalification et la redynamisation de ces zones d'activité passe par une confrontation de l'offre existante et des besoins des entreprises. D'où la nécessité de déployer une vision globale afin d'amorcer une revitalisation de ces zones avec des propositions de gestion et d'animation logiques et durables. Il est essentiel d'engager les parties prenantes le plus en amont possible afin de réaliser des requalifications viables et de structurer une gouvernance de zone.

1.3) Approche métiers

Il serait intéressant de :

- mettre en place des analyses des métiers en tension, des analyses de compétences et de mobilités des salariés. Il s'agit de mobiliser les compétences d'un territoire au service d'une entreprise et de contribuer à la bonne mobilité (interne et externe) des salariés dans les entreprises.
- fédérer les initiatives, les moyens et les compétences des acteurs de l'emploi, de l'insertion et de la formation, pour mener des réflexions et des actions concertées et efficaces

1.4) Tourisme / agritourisme

Entre les grottes, les stations de ski, les châteaux, les villes médiévales et les sommets, l'Ariège est une destination touristique à part entière. Le PNR des Pyrénées Ariégeoises en comprend beaucoup. L'offre d'hébergements du territoire du PNR des Pyrénées Ariégeoises comprend :

- 29 hôtels pour 563 chambres (60 hôtels et 1128 chambres sur la totalité du département)
- 39 campings pour 2686 emplacements (74 campings et 4852 emplacements sur la totalité du département).

Le territoire du PNR des Pyrénées Ariégeoises concentre 50% des chambres d'hôtel, 53% des campings et 55% des emplacements de camping. Mais le territoire du Parc propose aussi d'autres hébergements :

AUTRES HÉBERGEMENTS	PNR des Pyrénées Ariégeoises			ARIÈGE		
	Nombre	Lits		Nombre	Lits	
Villages vacances	7	1 500	77,9%	10	2 102	39,8%
Résidences de tourisme	3	370	19,2%	12	3 118	59,1%
Auberges de jeunesse - Centres sportifs	1	55	2,9%	1	55	1,0%
Total	11	1 925	100,0%	23	5 275	100,0%

Source : Insee – 2020 / Traitement CCI

L'offre touristique comprend également des hébergements à la ferme. Il est difficile d'avoir une vision de l'offre car elle est éclatée et sans obligation de centralisation.

A titre d'illustration, les deux réseaux recensant des exploitations agricoles ayant une offre agro-touristique sont les réseaux « Bienvenue à la ferme » des chambres d'agriculture et « Accueil paysan ».

	PNR des Pyrénées Ariégeoises	Hors PNR des Pyrénées Ariégeoises
Nb exploitations	32	40
Bienvenue à la ferme	28	38
Accueil paysan	4	2
Types d'offre		
VENTE DE PRODUITS	16	25
HERBERGEMENT	18	16
RESTAURATION	6	4
ACTIVITE	21	13

Source : CA09 – Réseau BAF et <https://www.accueil-paysan.com>

L'évocation du tourisme en Ariège renvoie aux stations de ski qui sont un des moteurs de l'économie touristique saisonnière en Ariège. Le territoire du PNR des Pyrénées Ariégeoises en compte plusieurs. L'évolution climatique va nécessiter un accompagnement spécifique de ces sites.

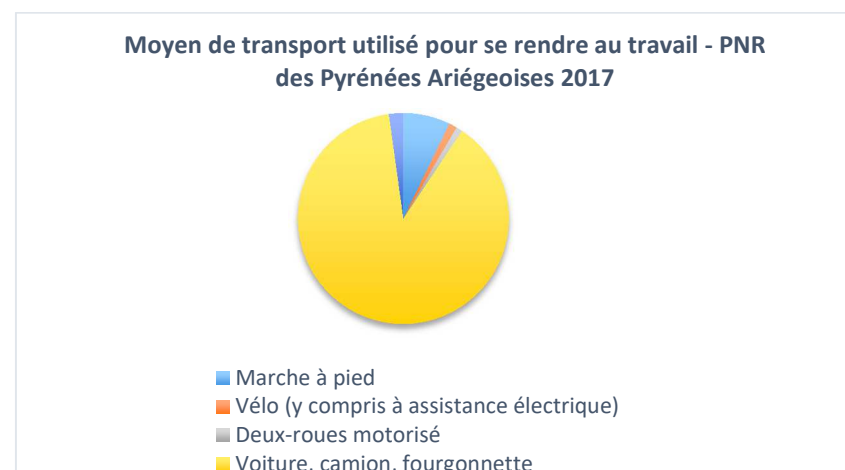
2) Désenclaver le territoire

Le territoire du PNR des Pyrénées Ariégeoises, traversé par les deux axes routiers majeurs de la N20 et la D117, se tourne vers la Haute-Garonne à l'ouest et le reste du département ariégeois au nord et à l'est. Les montagnes, au sud du territoire, forment une frontière naturelle entre le PNR des Pyrénées Ariégeoises, l'Espagne et l'Andorre, contribuant à l'isolement de certains villages de montagne. Les principales mobilités se font autour de ces deux axes majeurs : Parmi les villes de travail des résidents du PNR des Pyrénées Ariégeoises :

- 20% travaillent dans la zone St-Girons, St-Lizier, Lorp-Sentaraille

- 18% travaillent à Foix
Parmi les villes de résidence des employés du territoire du PNR des Pyrénées Ariégeoises:

- 14% habitent dans la zone St-Girons, St-Lizier, Lorp-Sentaraille, Montegut-en-Couserans
- 11,7% habitent dans la zone Foix, Montgaillard. Pour effectuer ces trajets domicile-travail, l'utilisation de la voiture est prédominante en Ariège.
- 88% utilisent la voiture, 7.2% la marche, 2.2% les transports en commun, 1.2% le vélo, 1% un deux-roues motorisé.
-



Source : Insee / Traitement CA09

De 2012 à 2017, la part des déplacements domicile-travail en voiture diminue de 0.8% dans le département tandis qu'elle augmente de 2% dans le PNR des Pyrénées Ariégeoises. (Données observatoire des territoires)

Sur le territoire du PNR des Pyrénées Ariégeoises, 35,7% de la population active travaille dans sa commune de résidence, 34,9% dans le département.

Au niveau des entreprises, le coût du transport est un élément déterminant de leur équilibre économique, lié à la fréquentation des différents axes et donc à la densité d'entreprise et la proximité de centres d'activité économiques plus importants.

La faible densité d'entreprise sur le territoire du Parc favorise un du coût de transport élevé.

Au-delà de la desserte physique, la desserte numérique est enjeu pour le territoire du PNR des Pyrénées Ariégeoises. Le désenclavement des villages et des habitants est un accélérateur de l'attractivité du territoire.

De nouvelles formes d'organisation du travail peuvent se développer si l'environnement numérique est de qualité : tiers-lieux et espaces de coworking.

2.1) Accès au foncier

L'objectif « zéro artificialisation nette » dès 2030 est inscrit au plan biodiversité présenté par le gouvernement à l'été 2018. L'objectif est de freiner l'étalement urbain et les constructions diffuses et de favoriser le renouvellement urbain et la densification de l'habitat en « renaturant » les espaces artificialisés laissés à l'abandon, quand cela est possible.

L'artificialisation se définit communément comme la transformation d'un sol naturel, agricole ou forestier (NAF), par des opérations d'aménagement pouvant entraîner une imperméabilisation partielle ou totale, afin de les affecter notamment à des fonctions urbaines ou de transport.

L'artificialisation en Ariège et dans le PNR des Pyrénées Ariégeoises se caractérise comme suit:

DONNEES ARTIFICIALISATION	PNR des Pyrénées Ariégeoise	TOTAL dept09
Artificialisation secteur activité 2009-2019 (ha)	53,3 ha	203,3 ha
soit % d'artificialisation totale	18,1%	23,7%
Artificialisation secteur habitat 2009-2019 (ha)	205,7 ha	558,0 ha
soit % d'artificialisation totale	69,9%	65,0%
Artificialisation secteur mixte 2009-2019 (ha)	12,9 ha	25,9 ha
soit % d'artificialisation totale	4,4%	3,0%
Artificialisation secteur inconnue 2009-2019 (ha)	22,5 ha	71,4 ha
soit % d'artificialisation totale	7,6%	8,3%
Artificialisation totale 2009-2019 (ha)	294,4 ha	858,6 ha

Source : Portail de l'artificialisation des sols

<https://artificialisation.biodiversitetousvivants.fr/les-donnees-au-1er-janvier-2019#paragraph--969> / Traitement CA09

L'artificialisation des sols entre 2009 et 2019 dans le PNR des Pyrénées Ariégeoises représente 294.4 ha dont 69.9% pour l'habitat. Sur le territoire du PNR des Pyrénées Ariégeoises, l'artificialisation est répartie de manière hétérogène.

Les 10 communes qui ont le plus artificialisé (+de 6 ha chacune): Prat-Bonrepau, Saint-Girons, Foix, Lorp-Sentaraille, Mercus-Garrabet, Le Mas d'Azil, La Bastide-de-Sérou, Saint-Paul-de-Jarrat, Val-de-Sos. 123 ha ont été artificialisés au total sur ces 10 communes.

L'accès au foncier, quel que soit le domaine d'activité, reste un point déterminant dans la création et le développement des entreprises. Des dispositifs ont existé ou existent, à l'initiative des différentes collectivités.

3) Atouts – Faiblesses

ATOUPS	FAIBLESSES
Entretien de l'économie présentielle avec les anciens	Territoire avec des espaces isolés
espace à faible densité : attractivité touristique et résidentielle – qualité de vie	espace à faible densité : faible densité d'entreprise et coût de transport
Plusieurs stations de ski	Besoin de requalification des zones d'activités
1/3 des habitants dans sa commune de résidence	Forte utilisation de la voiture : coût de transport
2 pôles d'emploi importants pour les résidents du PNR des Pyrénées Ariégeoises: Deux pôles pour accueillir 38% des résidents	2 pôles d'emploi importants pour les résidents du PNR des Pyrénées Ariégeoises: Il n'y a que deux principaux pôles d'emploi sur le territoire.

IV - ENVIRONNEMENT, ECONOMIE CIRCULAIRE & CIRCUITS COURTS ET DE PROXIMITE

1) Energies

Dans le cadre de la loi de Transition Energétique, la France s'est fixé pour objectif à horizon 2030 que 32 % de la consommation énergétique soit couverte par les énergies renouvelables. Pour satisfaire cet objectif, un volume croissant d'énergie éolienne, photovoltaïque et hydraulique devra être intégré au réseau.

1.1) Le photovoltaïque

Le développement des installations photovoltaïques concerne plusieurs publics :

- Particuliers
- Industries, commerces, artisans, etc...
- Agriculteurs

Focus sur l'agriculture :

Les agriculteurs ont l'opportunité d'installer des panneaux photovoltaïques sur leurs bâtiments. Deux schémas de déploiement :

- Un tiers investisseur finance l'ossature du bâtiment et loue à l'agriculteur l'utilisation de son toit. Le tiers investisseur bénéficie de la valeur ajoutée de la centrale photovoltaïque.
- L'agriculteur prend en charge l'investissement bâtiment et l'investissement dans la centrale photovoltaïque. La valeur ajoutée bénéficie à l'agriculteur.

La Chambre d'agriculture de l'Ariège accompagne les agriculteurs sur la base du second schéma : dans ce cadre-là, la Chambre d'agriculture de l'Ariège a accompagné la réalisation de 170 bâtiments depuis 2009 sur le département de l'Ariège dont 44 sur le territoire du PNR des Pyrénées Ariégeoises.

1.2) La méthanisation

L'élevage pourrait être un domaine de développement de ces installations. Le développement de petites unités de méthanisation encourage la relocalisation de la production d'énergie.

Que ce soit via les panneaux PV ou la méthanisation, le monde agricole contribue à la production d'énergie verte.

1.3) L'hydro-électricité

Le développement de la petite hydraulique peut contribuer à la production d'énergie renouvelable sur le territoire du PNR des Pyrénées Ariégeoises. La petite hydraulique est constituée de petites centrales hydroélectriques qui ne disposent généralement pas de réservoir et fournissent donc une énergie en continu.

Le potentiel de développement de la petite hydroélectricité se trouve à la fois dans la création de nouveaux ouvrages mais également dans la rénovation d'équipement des existants (anciens moulins, barrages, etc).

2) Filière bois

Le territoire du PNR des Pyrénées Ariégeoises compte 68 entreprises de travaux forestiers¹⁶:

Étiquettes de lignes	Nb établissements
EXPLOITATION FORESTIÈRE	23
SERVICES DE SOUTIEN À L'EXPLOITATION FORESTIÈRE	43
SYLVICULTURE ET AUTRES ACTIVITÉS FORESTIÈRES	2
Total général	68

Seules 6 d'entre elles comptent des salariés, soulignant ainsi la petite taille caractéristique de ces entreprises.

En aval, le territoire du PNR des Pyrénées Ariégeoises compte 21 entreprises de scieries et travail du bois¹⁷:

Étiquettes de lignes	Nb établissements
FABRICATION DE CHARPENTES ET D'AUTRES MENUISERIES	9
FABRICATION D'OBJETS DIVERS EN BOIS, FABRICATION D'OBJETS EN LIÈGE, VANNERIE ET SPARTERIE	6
SCIAGE ET RABOTAGE DU BOIS, HORS IMPRÉGNATION	6
Total général	21

8 d'entre elles comptent des salariés.

Un travail est effectué pour structurer une filière bois avec une meilleure valorisation des forêts du territoire.

Plusieurs acteurs s'y emploient : ONF, CRDF, Chambre d'agriculture, etc...

De nouvelles synergies se mettent en place entre forêt, élevage, construction et réouverture d'espaces : paillage bois, sylve-pastoralisme, agroforesterie.

3) Souveraineté alimentaire

Plusieurs niveaux d'appréciations.

L'essentiel de la production du territoire du PNR des Pyrénées Ariégeoises est de la production d'animaux d'élevage et de céréales, très peu finalisée et transformée sur place.

Le pôle de production situé autour de Saint Girons qui regroupe des transformateurs viande et lait qui s'approvisionnement localement ou non et dont les clients sont majoritairement hors territoire du PNR des Pyrénées Ariégeoises.

Au niveau de la production agricole, nombre de producteur font « de la vente directe ».

Il n'y a pas de recensement régulier et obligatoire des producteurs en vente directe. La seule donnée exhaustive existante en la matière est le recensement général de l'agriculture : le dernier recensement date de 2010, le suivant a été clôturé le 30 avril 2021. Les premiers résultats seront disponibles fin 2021 et la globalité devrait être finalisée en mars 2022.

Les circuits courts - et moins courts - et l'approvisionnement local s'organisent sur la base d'initiatives de producteurs en direction d'une clientèle de particuliers essentiellement mais aussi autour de la dynamique des marchés, des regroupements de consommateurs, des

¹⁶ Voir liste Annexe 15

¹⁷ Voir liste Annexe 16

initiatives d'agriculteurs pour la mise en place de drives, de la RHD, etc.. Elles sont tributaires des opérateurs et de leur éloignement au territoire : abattoirs, salles de découpes et/ou de transformation, légumerie, artisans, etc...

En termes de type de commercialisation, il est recensé :

- 2 drives fermiers, organisés par des agriculteurs :
 - o le drive rural de Rimont
 - o le drive rural du Soulé à Baulou
- 3 structures de vente de produits locaux :
 - o Les Locavores à Tarascon sur Ariège
 - o Les Halles Fermières à Foix
 - o La ruche qui dit oui à Ferrières sur Ariège
- 4 associations de producteurs et consommateurs, pour certaines du réseau des AMAP :
 - o 2 à Foix
 - o 1 à Vernajoul
 - o 1 à Mercus
- Les marchés de plein vent permanents sur l'année. Parmi ceux qui ont une présence de producteurs locaux significative se trouvent : Le Mas d'Azil, Saint Girons, Foix, Les Cabannes, Tarascon sur Ariège et La Bastide de Sérou.

Sur le territoire du PNR des Pyrénées Ariégeoises, les artisans agro-alimentaires locaux sont d'ores et déjà sollicités par les collectivités pour la RHD, spécifiquement pour la viande, les charcuteries et salaisons ; ceci est particulièrement sensible sur le Saint Gironais et le Couserans. La plate-forme Terroirs Ariège Pyrénées est particulièrement présente sur l'axe de la nationale N20, La Bastide de Sérou et, du fait de l'activité de l'association Casta, sur Massat. L'EHPAD de Seix s'est également engagé sur cette dynamique. Un

fort développement de la RHD est possible sur ce territoire à condition de trouver un équilibre dans les logiques de transport et une efficacité autour de l'offre de produits : offre diversifiée, gamme étoffée, volumes suffisants.

Focus : TAP

La société coopérative Terroirs Ariège Pyrénées (TAP) a pour objectif d'approvisionner en produits locaux la restauration collective du département et principalement la restauration scolaire. Le TAP s'approvisionne en circuits courts avec une volonté d'éviter les transports longue distance. Cette coopérative contribue au développement des circuits courts et de proximité sur le territoire. Les membres du Conseil d'Administration représentent l'ensemble des acteurs de l'approvisionnement local de la restauration hors domicile. Ces projets permettent d'encourager l'installation de producteurs avec une commercialisation locale pour répondre à la demande.

Les communes ont le pouvoir de changer leurs habitudes d'achat afin de favoriser l'économie locale. Il faut créer de la demande afin de créer de la production et la mise en place d'ateliers adaptés pour les circuits courts. En somme, la demande structure l'offre.

4) Gestion et valorisation des déchets

L'augmentation du nombre de sites de compostage serait intéressante pour développer l'autonomie des exploitations. La valorisation de la matière organique ne peut pas être faite sur chaque exploitation et le développement de sites de compostage pourrait permettre aux agriculteurs de participer à une filière de recyclage de proximité.

Des échanges paille-matières organiques peuvent aussi se mettre en place pour sécuriser une ressource chez l'éleveur et assurer des apports de matières organiques chez le céréalier. La méthanisation

comme évoquée plus tôt est également un procédé qui s'inscrit dans l'économie circulaire.

5) Changement climatique

Les différents secteurs d'activité en sont au début de l'appropriation de l'impact du changement climatique dans leurs pratiques.

Ce point sera abordé en terme prospectifs puisqu'il impactera les activités de tous les secteurs, notamment le tourisme, l'industrie, l'agriculture.

6) Atouts – Faiblesses

ATOUS	FAIBLESSES
Poids important de l'hydroélectricité	Gestion forestière
Photovoltaïque et séchage en grange	Peu d'outil de transformation

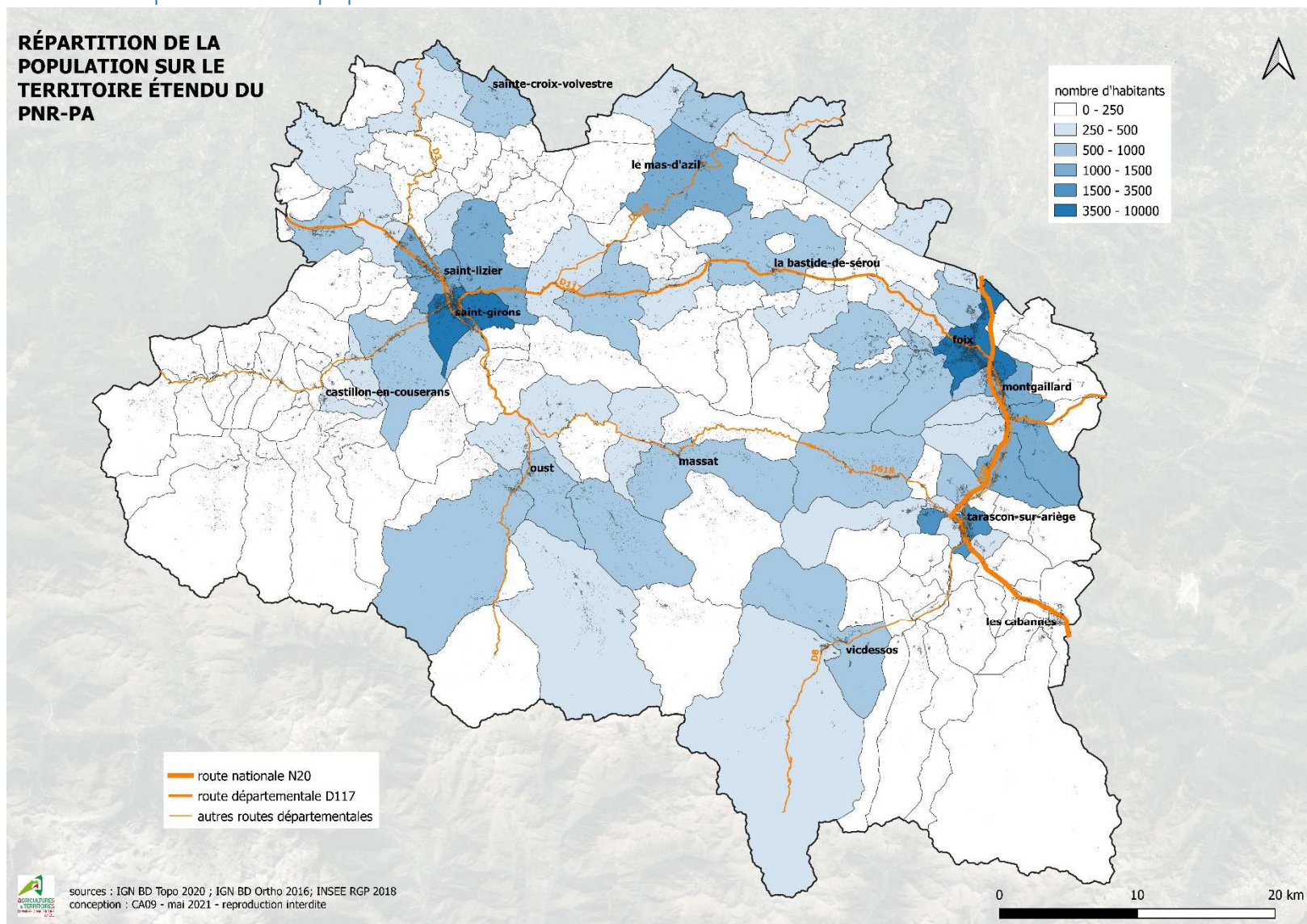
V – CONCLUSION – TABLEAU SYNTHETIQUE ATOUS/FAIBLESSES

Les atouts et faiblesses globalisés ci-après permettent d’avoir une vision synthétique du potentiel et des points de vigilance relatifs au territoire du PNR des Pyrénées Ariégeoises. Ils ont servi de base au travail de prospective qui a suivi.

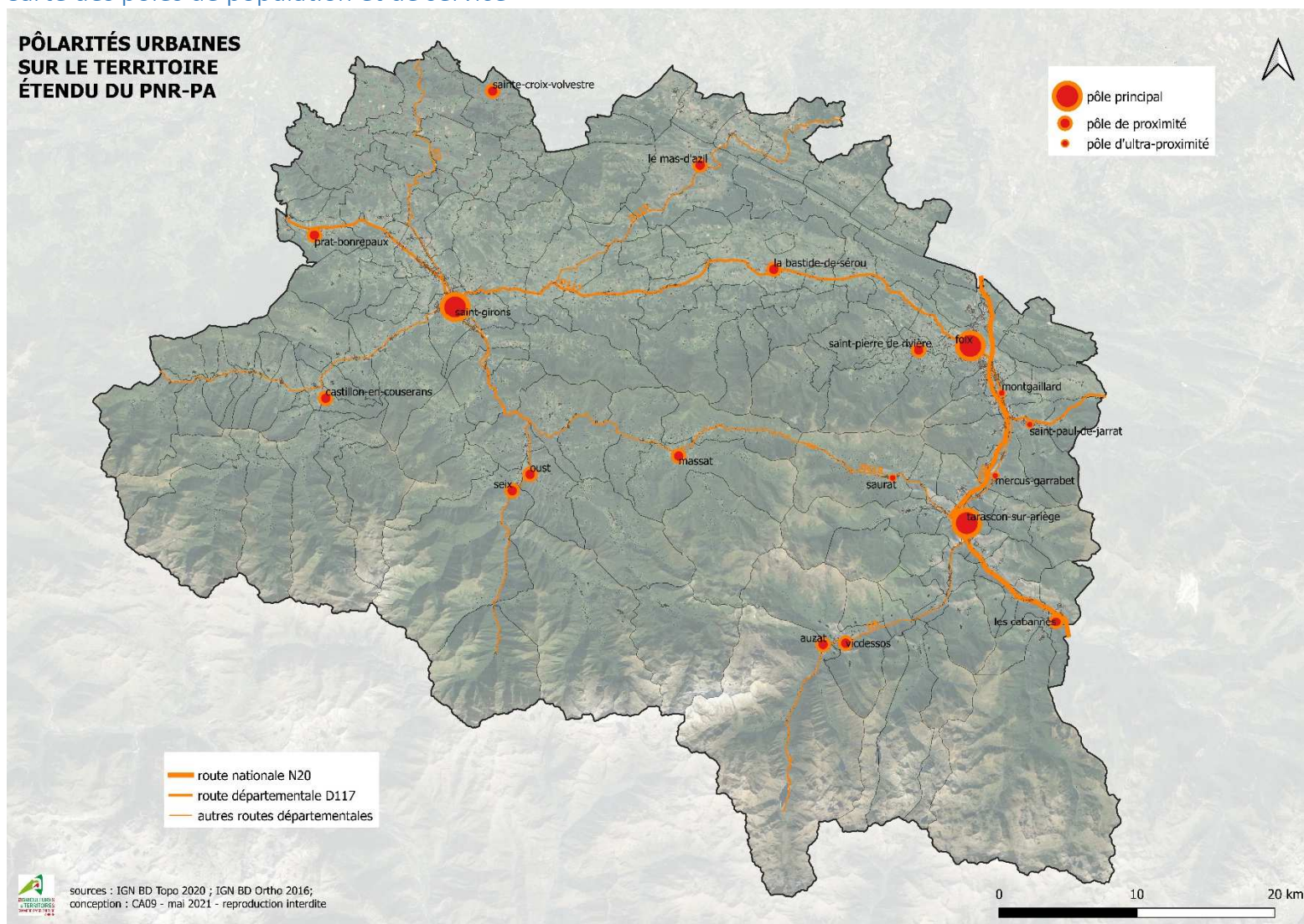
	ATOUS	FAIBLESSE
Le territoire du PNR des Pyrénées Ariégeoises	<p>Faible densité : attractivité</p> <p>Hétérogénéité de la densité de population : pluralité d’occupation de l’espace</p> <p>Répartition des pôles de proximité</p> <p>Baisse de la part des salariés et développement des professions indépendantes : dynamique entrepreneuriale, adaptation</p> <p>Part de diplômés supérieure à celle du département : poids des centres bourgs ? Impact des nouveaux arrivants ?</p> <p>Part des résidents secondaires et des retraités : maintien des activités et services de proximité</p>	<p>Baisse de la population</p> <p>Hétérogénéité de la densité de population :</p> <p>Accès aux services et gestion des infrastructures</p> <p>Fragilité de l’équilibre des pôles de proximité</p> <p>Population plus âgée que celle du département</p> <p>Baisse de la part des salariés et développement des professions indépendantes : évolution du tissu économique</p> <p>Part des résidents secondaires: impact sur le dynamisme local</p> <p>Logements vacants : idem</p>
Les entreprises du territoire	<p>Solde de création d’entreprises positif</p> <p>Part importante de salariés dirigés par un dirigeant de plus de 55 ans : expérience à transmettre</p> <p>Beaucoup de jeunes entreprises : dynamisme et renouvellement</p>	<p>Perte globale du nombre de salariés dans tous les secteurs</p> <p>Part importante de salariés dirigés par un dirigeant de plus de 55 ans.</p> <p>Rechercher des successeurs</p> <p>Beaucoup de jeunes entreprises : fragilité ?</p>
L’attractivité du territoire	<p>Entretien de l’économie présentielle avec les anciens</p> <p>espace à faible densité : attractivité touristique et résidentielle – qualité de vie</p> <p>Plusieurs stations de ski</p> <p>1/3 des habitants dans sa commune de résidence</p> <p>2 pôles d’emploi importants pour les résidents du PNR des Pyrénées Ariégeoises: Deux pôles pour accueillir 38% des résidents</p>	<p>Territoire avec des espaces isolés</p> <p>espace à faible densité : faible densité d’entreprise et coût de transport</p> <p>Besoin de requalification des zones d’activités</p> <p>Forte utilisation de la voiture : coût de transport</p> <p>2 pôles d’emploi importants pour les résidents du PNR des Pyrénées Ariégeoises: Il n’y a que deux principaux pôles d’emploi sur le territoire.</p>
Environnement, économie circulaire et circuits courts et de proximité	<p>Poids important de l’hydroélectricité</p> <p>Photovoltaïque et séchage en grange</p>	<p>Gestion forestière</p> <p>Peu d’outil de transformation</p>

ANNEXES

Annexe 2 : Carte de répartition de la population



Annexe 3 : Carte des pôles de population et de service



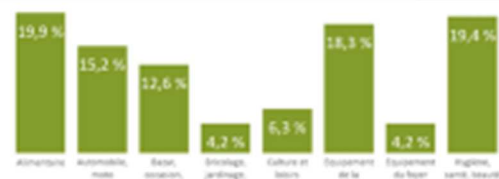
Annexe 4 : appareil commercial et de service par pôle



ANALYSE DE MARCHÉ PÔLE PRINCIPAL - FOIX

COMPOSITION DE L'OFFRE COMMERCIALE - FOIX

Nombre de commerces	2014	2019	2021	Evolution 2014 - 2019	
Alimentaire	36	36	38	+0	+0,0%
dont Super et hypermarchés	7	9	9	+2	+28,6%
Équipement de la personne	39	35	35	-4	-10,3%
Équipement du foyer	10	9	8	-1	-10,0%
Bricolage, jardinage, fleurs	11	9	8	-2	-18,2%
Culture et loisirs	10	10	12	+0	+0,0%
Hygiène, santé, beauté	30	36	37	+6	+20,0%
Automobile, moto	17	22	29	+5	+29,4%
Bazar, occasion, divers	14	23	24	+9	+64,3%
Total	167	180	191	+13	+7,8%



Nombre de services	2014	2019	2021	Evolution 2014 - 2019	
Services à vitrines	46	45	49	-1	-2,2%
Hôtels	4	4	5	+0	+0,0%
Cafés, restaurants	42	53	56	+11	+26,2%

Source : Fichier des CCI d'Occitanie

| COMMUNE DE FOIX | TOUS PRODUITS

Effectifs salariés	2014	2019	Evolution 2014 - 2019	
Alimentaire	337	347	+10	+3,0%
dont Super et hypermarchés	232	255	+23	+9,9%
Équipement de la personne	51	49	-2	-3,9%
Équipement du foyer	26	21	-5	-19,2%
Bricolage, jardinage, fleurs	47	33	-14	-29,8%
Culture et loisirs	60	59	-1	-1,7%
Hygiène, santé, beauté	101	107	+4	+3,9%
Automobile, moto	125	116	-9	-7,2%
Bazar, occasion, divers	10	24	+14	+140,0%
Total	759	756	-3	-0,4%



Effectifs salariés	2014	2019	Evolution 2014 - 2019	
Services à vitrines	289	172	-117	-40,5%
Hôtels	36	31	-5	-13,9%
Cafés, restaurants	162	198	+36	+22,2%

Source : URSSAF - Base SEQUOIA





ANALYSE DE MARCHÉ

PÔLE PRINCIPAL – SAINT-GIRONS/LORP-SENTARAILLE/SAINT-LIZIER

COMPOSITION DE L'OFFRE COMMERCIALE - SAINT-GIRONS

Nombre de commerces	2014	2019	2021	Evolution 2014 - 2019	
Alimentaire	38	38	40	+0	+0,0%
dont Super et hypermarchés	4	4	4	+0	+0,0%
Équipement de la personne	39	33	33	-6	-15,4%
Équipement du foyer	15	11	13	-4	-26,7%
Bricolage, jardinage, fleurs	12	11	11	-1	-8,3%
Culture et loisirs	14	11	10	-3	-21,4%
Hygiène, santé, beauté	32	32	31	+0	+0,0%
Automobile, moto	14	19	24	+5	+35,7%
Bazar, occasion, divers	12	11	11	-1	-8,3%
Total	176	166	173	-10	-5,7%



Nombre de services	2014	2019	2021	Evolution 2014 - 2019	
Services à vitrines	41	34	36	-7	-17,1%
Hôtels	4	3	2	-1	-25,0%
Cafés, restaurants	31	33	32	+2	+6,5%

Source : Fichier des CCI d'Occitanie

| COMMUNE DE SAINT-GIRONS | TOUS PRODUITS

Effectifs salariés	2014	2019	Evolution 2014 - 2019	
Alimentaire	149	163	+14	+9,4%
dont Super et hypermarchés	59	52	-7	-11,9%
Équipement de la personne	40	26	-14	-35,0%
Équipement du foyer	16	12	-4	-25,0%
Bricolage, jardinage, fleurs	27	27	+0	+0,0%
Culture et loisirs	9	10	+1	+11,1%
Hygiène, santé, beauté	83	85	+2	+2,4%
Automobile, moto	73	60	-13	-17,8%
Bazar, occasion, divers	6	2	-4	-66,7%
Total	403	385	-18	-4,5%



Effectifs salariés	2014	2019	Evolution 2014 - 2019	
Services à vitrines	145	143	-2	-1,4%
Hôtels	9	3	-6	-66,7%
Cafés, restaurants	60	65	+5	+8,3%

Source : URSSAF - Base SEQUOIA



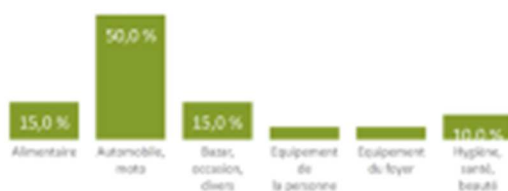


ANALYSE DE MARCHÉ

PÔLE PRINCIPAL – SAINT-GIRONS/LORP-SENTARAILLE/SAINT-LIZIER

COMPOSITION DE L'OFFRE COMMERCIALE - LORP-SENTARAILLE

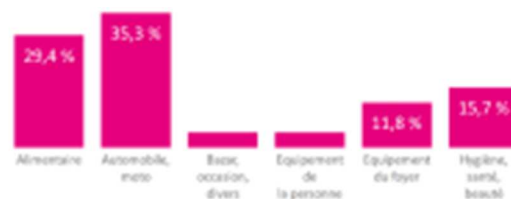
Nombre de commerces	2014	2019	2021	Evolution 2014 - 2019	
Alimentaire	2	3	3	+1	+50,0%
Équipement de la personne	1	1	1	+0	+0,0%
Équipement du foyer	1	1	1	+0	+0,0%
Hygiène, santé, beauté	1	1	2	+0	+0,0%
Automobile, moto	11	8	10	-3	-27,3%
Bazar, occasion, divers	5	3	3	-2	-40,0%
Total	21	17	20	-4	-19,0%



Nombre de services	2014	2019	2021	Evolution 2014 - 2019	
Services à vitrines	2	1	1	-1	-50,0%
Hôtels	2	1	1	-1	-50,0%
Cafés, restaurants	3	5	4	+2	+66,7%

Source : Fichier des CCI d'Occitanie

Effectifs salariés	2014	2019	Evolution 2014 - 2019	
Alimentaire	18	15	-3	-16,7%
Équipement de la personne	2	2	+0	+0,0%
Équipement du foyer	5	6	+1	+20,0%
Hygiène, santé, beauté	11	8	-3	-27,3%
Automobile, moto	16	18	+2	+12,5%
Bazar, occasion, divers	1	2	+1	+100,0%
Total	51	51	-2	-3,8%



Effectifs salariés	2014	2019	Evolution 2014 - 2019	
Hôtels	3	4	+1	+33,3%
Cafés, restaurants	3	3	+0	+0,0%

Source : URSSAF - Base SEQUOIA



ANALYSE DE MARCHÉ

PÔLE PRINCIPAL – SAINT-GIRONS/LORP- SENTARAILLE/SAINT-LIZIER

COMPOSITION DE L'OFFRE COMMERCIALE - SAINT-LIZIER

Nombre de commerces	2014	2019	2021	Evolution 2014 - 2019	Evolution 2014 - 2021
Alimentaire	8	10	11	+2	+25,0%
dont Super et hypermarchés	4	5	5	+1	+25,0%
Équipement de la personne	3	3	4	+0	+0,0%
Équipement du foyer	3	2	2	-1	-33,3%
Bricolage, jardinage, fleurs	3	3	3	+0	+0,0%
Culture et loisirs	3	3	3	+0	+0,0%
Hygiène, santé, beauté	1			-1	-100,0%
Automobile, moto	4	5	5	+1	+25,0%
Bazar, occasion, divers	2	4	4	+2	+100,0%
Total	27	30	32	+3	+11,1%



Nombre de services	2014	2019	2021	Evolution 2014 - 2019	Evolution 2014 - 2021
Services à vitrines	2	2	4	+0	+0,0%
Hôtels	2	2	2	+0	+0,0%
Cafés, restaurants	5	7	8	+2	+40,0%

Source : Fichier des CCI d'Occitanie

| COMMUNE DE SAINT-LIZIER | TOUS PRODUITS

Effectifs salariés	2014	2019	Evolution 2014 - 2019	Evolution 2014 - 2019
Alimentaire	136	163	+27	+19,9%
dont Super et hypermarchés	130	154	+24	+18,5%
Équipement de la personne	12	11	-1	-8,3%
Équipement du foyer	18	10	-8	-44,4%
Bricolage, jardinage, fleurs	27	32	+5	+18,5%
Culture et loisirs	8	10	+2	+25,0%
Automobile, moto	17	13	-4	-23,5%
Bazar, occasion, divers	5	14	+9	+180,0%
Total	223	253	+30	+13,5%



Effectifs salariés	2014	2019	Evolution 2014 - 2019	Evolution 2014 - 2019
Services à vitrines	60	53	-7	-11,7%
Hôtels	5	10	+5	+100,0%
Cafés, restaurants	41	45	+4	+9,8%

Source : URSSAF - Base SEQUOIA





ANALYSE DE MARCHÉ

PÔLE RELAIS – TARASCON-SUR-ARIEGE

COMPOSITION DE L'OFFRE COMMERCIALE - TARASCON-SUR-ARIEGE

Nombre de commerces	2014	2019	2021	Evolution 2014 - 2021	
Alimentaire	14	13	15	-1	-7,1%
dont Super et hypermarchés	3	3	3	+0	+0,0%
Équipement de la personne	4	1	1	-3	-75,0%
Équipement du foyer	3	2	2	-1	-33,3%
Bricolage, jardinage, fleurs	6	6	5	+0	+0,0%
Culture et loisirs	4	4	3	+0	+0,0%
Hygiène, santé, beauté	7	6	8	-1	-14,3%
Automobile, moto	12	13	13	+1	+8,3%
Bazar, occasion, divers	3	4	3	+1	+33,3%
Total	53	49	50	-4	-7,5%



Nombre de services	2014	2019	2021	Evolution 2014 - 2021	
Services à vitrines	16	16	16	+0	+0,0%
Hôtels	3	4	4	+1	+33,3%
Cafés, restaurants	9	12	15	+3	+33,3%

Source : Fichier des CCI d'Occitanie

| COMMUNE DE TARASCON-SUR-ARIEGE | TOUS PRODUITS

Effectifs salariés	2014	2019	Evolution 2014 - 2019	
Alimentaire	86	83	-3	-3,5%
dont Super et hypermarchés	62	60	-2	-3,2%
Équipement de la personne	1		-1	-100,0%
Bricolage, jardinage, fleurs	15	15	+0	+0,0%
Culture et loisirs	18		-18	-100,0%
Hygiène, santé, beauté	25	23	-2	-8,0%
Automobile, moto	40	36	-4	-10,0%
Bazar, occasion, divers	2	2	+0	+0,0%
Total	187	159	-28	-15,0%



Effectifs salariés	2014	2019	Evolution 2014 - 2019	
Services à vitrines	77	65	-12	-15,6%
Hôtels	12	28	+16	+133,3%
Cafés, restaurants	36	41	+5	+13,9%

Source : URSSAF - Base SEQUOIA





ANALYSE DE MARCHÉ

PÔLE DE PROXIMITÉ – LES CABANNES

COMPOSITION DE L'OFFRE COMMERCIALE - LES CABANNES

Nombre de commerces	2014	2019	2021	Evolution 2014 - 2019	
Alimentaire	4	2	2	-2	-50,0%
Culture et loisirs	1	1	1	+0	+0,0%
Hygiène, santé, beauté	2	2	2	+0	+0,0%
Automobile, moto	1	1	1	+0	+0,0%
Total	8	6	6	-2	-25,0%



Nombre de services	2014	2019	2021	Evolution 2014 - 2019	
Services à vitrines	1	1	1	+0	+0,0%
Cafés, restaurants	4	5	5	+1	+25,0%

Source : Fichier des CCI d'Occitanie

Effectifs salariés	2014	2019	Evolution 2014 - 2019	
Alimentaire	7	9	+2	+28,6%
Culture et loisirs	4	3	-1	-25,0%
Hygiène, santé, beauté	7	7	+0	+0,0%
Automobile, moto	1		-1	-100,0%
Total	19	19	+0	+0,0%



Effectifs salariés	2014	2019	Evolution 2014 - 2019	
Services à vitrines	1	1	+0	+0,0%
Hôtels	3	4	+1	+33,3%
Cafés, restaurants	10	8	-2	-20,0%

Source : URSSAF - Base SEQUOIA



ANALYSE DE MARCHÉ

PÔLE DE PROXIMITÉ – AUZAT/VAL-DE-SOS

COMPOSITION DE L'OFFRE COMMERCIALE - AUZAT

Nombre de commerces	2014	2019	2021	Evolution 2014 - 2019	
Alimentaire	3	3	3	+0	+0,0%
Équipement de la personne	2	1	1	+0	+0,0%
Hygiène, santé, beauté	1			-1	-100,0%
Total	5	4	4	-1	-20,0%



Nombre de services	2014	2019	2021	Evolution 2014 - 2019	
Services à vitrines	1			-1	-100,0%
Hôtels	1	1	1	+0	+0,0%
Cafés, restaurants	2	4	4	+2	+100,0%

Source : Fichier des CCI d'Occitanie

Effectifs salariés	2014	2019	Evolution 2014 - 2019	
Alimentaire	1		-1	-100,0%
Hygiène, santé, beauté	1		-1	-100,0%
Bazar, occasion, divers		1	+1	∞
Total	2	1	-1	-50,0%



Effectifs salariés	2014	2019	Evolution 2014 - 2019	
Hôtels	2	2	+0	+0,0%
Cafés, restaurants		1	+1	∞

Source : URSSAF - Base SEQUOIA



ANALYSE DE MARCHÉ

PÔLE DE PROXIMITÉ – AUZAT/VAL-DE-SOS

COMPOSITION DE L'OFFRE COMMERCIALE - VAL-DE-SOS

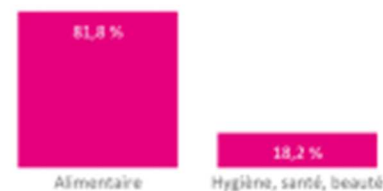
Nombre de commerces	2014	2019	2021	Evolution 2014 - 2019	
Alimentaire	3	4	4	+1	+33,3%
Hygiène, santé, beauté	1	1	1	+0	+0,0%
Bazar, occasion, divers		1	1	+1	∞
Total	4	6	6	+2	+50,0%



Nombre de services	2014	2019	2021	Evolution 2014 - 2019	
Services à vitrines	3	5	5	+2	+66,7%
Hôtels	1			-1	-100,0%
Cafés, restaurants	3	1	1	-2	-66,7%

Source : Fichier des CCI d'Occitanie

Effectifs salariés	2014	2019	Evolution 2014 - 2019	
Alimentaire	7	9	+2	+28,6%
Hygiène, santé, beauté	3	2	-1	-33,3%
Total	10	11	+1	+10,0%



Effectifs salariés	2014	Evolution 2014 - 2019	
Cafés, restaurants	3	-3	-100,0%

Source : URSSAF - Base SEQUOIA

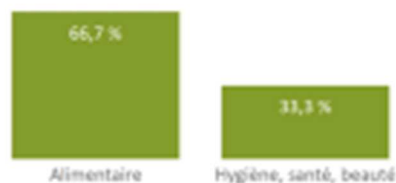


ANALYSE DE MARCHÉ

PÔLE DE PROXIMITÉ - SAURAT

COMPOSITION DE L'OFFRE COMMERCIALE - SAURAT

Nombre de commerces	2014	2019	2021	Evolution 2014 - 2019	
Alimentaire	3	3	2	+0	+0,0%
Équipement du foyer	1			-1	-100,0%
Hygiène, santé, beauté	1	1	1	+0	+0,0%
Total	5	4	3	-1	-20,0%



Nombre de services	2014	2019	2021	Evolution 2014 - 2019	
Services à vitrines	2	2	2	+0	+0,0%
Hôtels	1	1	1	+0	+0,0%
Cafés, restaurants	2	4	4	+2	+100,0%

Source : Fichier des CCI d'Occitanie

Effectifs salariés	2014	2019	Evolution 2014 - 2019	
Alimentaire	1	4	+3	+300,0%
Hygiène, santé, beauté	1		-1	-100,0%
Total	2	4	+2	+100,0%



Effectifs salariés	2014	2019	Evolution 2014 - 2019	
Hôtels	2	1	-1	-50,0%

Source : URSSAF - Base SEQUOIA

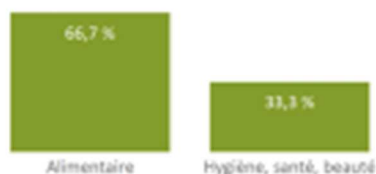


ANALYSE DE MARCHÉ

PÔLE DE PROXIMITÉ – MERCUS-GARRABET

COMPOSITION DE L'OFFRE COMMERCIALE - MERCUS-GARRABET

Nombre de commerces	2014	2019	2021	Evolution 2014 - 2019	
Alimentaire	3	3	2	+0	+0,0%
Hygiène, santé, beauté		1	1	+1	==
Total	3	4	3	+1	+33,3%



Nombre de services	2014	2019	2021	Evolution 2014 - 2019	
Services à vitrines	1	3	3	+2	+200,0%
Cafés, restaurants	1	2	3	+1	+100,0%

Source : Fichier des CCI d'Occitanie

Effectifs salariés	2014	2019	Evolution 2014 - 2019	
Alimentaire	6	7	+1	+16,7%
Hygiène, santé, beauté		1	+1	==
Automobile, moto	4	4	+0	+0,0%
Total	10	12	+2	+20,0%



Effectifs salariés	2014	2019	Evolution 2014 - 2019	
Services à vitrines	1		-1	-100,0%
Cafés, restaurants	4	1	-3	-75,0%

Source : URSSAF - Base SEQUOIA



ANALYSE DE MARCHÉ

PÔLE D'ULTRA PROXIMITÉ – SAINT-PAUL-DE-JARRAT

COMPOSITION DE L'OFFRE COMMERCIALE - SAINT-PAUL-DE-JARRAT

Nombre de commerces	2014	2019	2021	Evolution 2014 - 2019	
Alimentaire	2	4	3	+2	+100,0%
Équipement du foyer	1	1	1	+0	+0,0%
Culture et loisirs			1	+0	NaN
Hygiène, santé, beauté	1	1	1	+0	+0,0%
Total	4	6	6	+2	+50,0%



Nombre de services	2014	2019	2021	Evolution 2014 - 2019	
Services à vitrines	1	1	1	+0	+0,0%
Cafés, restaurants			1	+0	NaN

Source : Fichier des CCI d'Occitanie

Effectifs salariés	2014	2019	Evolution 2014 - 2019	
Alimentaire	3	2	-1	-33,3%
Hygiène, santé, beauté	4	6	+2	+50,0%
Automobile, moto	1	1	+0	+0,0%
Total	8	9	+1	+12,5%



Effectifs salariés	Evolution 2014 - 2019	

Source : URSSAF - Base SEQUOIA



ANALYSE DE MARCHÉ

PÔLE D'ULTRA PROXIMITÉ - MONTGAILHARD

COMPOSITION DE L'OFFRE COMMERCIALE - MONTGAILHARD

Nombre de commerces	2014	2019	2021	Évolution 2014 - 2019	
Alimentaire	2	2	2	+0	+0,0%
Équipement de la personne			1	+0	NaN
Équipement du foyer	1	1	1	+0	+0,0%
Culture et loisirs	1	1	1	+0	+0,0%
Hygiène, santé, beauté	1	2	2	+1	+100,0%
Automobile, moto	1	2	2	+1	+100,0%
Total	6	8	9	+2	+33,3%



Nombre de services	2014	2019	2021	Évolution 2014 - 2019	
Services à vitrines	2	3	2	+1	+50,0%
Cafés, restaurants	3	2	2	-1	-33,3%

Source : Fichier des CCI d'Occitanie

Effectifs salariés	2014	2019	Évolution 2014 - 2019	
Alimentaire	10	19	+9	+90,0%
Culture et loisirs	1	3	+2	+200,0%
Hygiène, santé, beauté	6	4	-2	-33,3%
Automobile, moto	1	2	+1	+100,0%
Total	18	28	+10	+55,6%



Effectifs salariés	2014	2019	Évolution 2014 - 2019	
Cafés, restaurants	7	6	-1	-14,3%

Source : URSSAF - Base SEQOIA



ANALYSE DE MARCHÉ

PÔLE DE PROXIMITÉ – SAINT-PIERRE-DE-RIVIERE

COMPOSITION DE L'OFFRE COMMERCIALE - SAINT-PIERRE-DE-RIVIÈRE

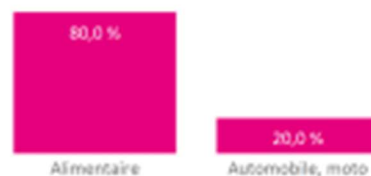
Nombre de commerces	2014	2019	2021	Evolution 2014 - 2019	
Alimentaire	2	2	2	+0	+0,0%
Automobile, moto	1	1	1	+0	+0,0%
Total	3	3	3	+0	+0,0%



Nombre de services	2014	2019	2021	Evolution 2014 - 2019	
Services à vitrines	2	2	2	+0	+0,0%
Hôtels	1	1	1	+0	+0,0%

Source : Fichier des CCI d'Occitanie

Effectifs salariés	2014	2019	Evolution 2014 - 2019	
Alimentaire	4	4	+0	+0,0%
Hygiène, santé, beauté	1	-1	-100,0%	
Automobile, moto	1	1	+0	+0,0%
Total	6	5	-1	-16,7%



Effectifs salariés	2014	2019	Evolution 2014 - 2019	
Hôtels	2	1	-1	-50,0%

Source : URSSAF - Base SEQUOIA



ANALYSE DE MARCHÉ

PÔLE DE PROXIMITÉ – LA-BASTIDE-DE-SÉROU

COMPOSITION DE L'OFFRE COMMERCIALE - LA BASTIDE-DE-SÉROU

Nombre de commerces	2014	2019	2021	Evolution 2014 - 2019	
Alimentaire	5	5	5	+0	+0,0%
Bricolage, jardinage, fleurs		1		+1	∞
Hygiène, santé, beauté		1	1	+1	∞
Automobile, moto	2			-2	-100,0%
Bazar, occasion, divers	1	3	3	+2	+200,0%
Total	8	10	9	+2	+25,0%



Nombre de services	2014	2019	2021	Evolution 2014 - 2019	
Services à vitrines	6	8	9	+2	+33,3%
Hôtels	2	2	2	+0	+0,0%
Cafés, restaurants	6	7	9	+1	+16,7%

Source : Fichier des CCI d'Occitanie

Effectifs salariés	2014	2019	Evolution 2014 - 2019	
Alimentaire	4	5	+1	+25,0%
Hygiène, santé, beauté	7	4	-3	-42,9%
Automobile, moto	1		-1	-100,0%
Bazar, occasion, divers	1	1	+0	+0,0%
Total	13	10	-3	-23,1%



Effectifs salariés	2014	2019	Evolution 2014 - 2019	
Services à vitrines	6	1	-5	-83,3%
Hôtels	3	1	-2	-66,7%
Cafés, restaurants	3	5	+2	+66,7%

Source : URSSAF - Base SEQUOIA

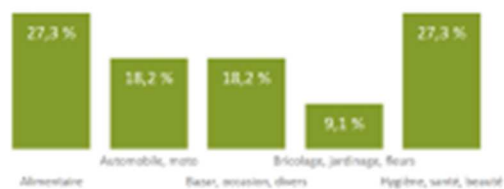


ANALYSE DE MARCHÉ

PÔLE DE PROXIMITÉ – LE MAS-D'AZIL

COMPOSITION DE L'OFFRE COMMERCIALE - LE MAS-D'AZIL

Nombre de commerces	2014	2019	2021	Evolution 2014 - 2019	
Alimentaire	4	3	3	-1	-25,0%
Équipement de la personne	1			-1	-100,0%
Bricolage, jardinage, fleurs	1	1	1	+0	+0,0%
Culture et loisirs		1		+1	∞
Hygiène, santé, beauté	3	3	3	+0	+0,0%
Automobile, moto	1	1	2	+0	+0,0%
Bazar, occasion, divers	4	2	2	-2	-50,0%
Total	14	11	11	-3	-21,4%



Nombre de services	2014	2019	2021	Evolution 2014 - 2019	
Services à vitrines	5	5	5	+0	+0,0%
Hôtels	1			-1	-100,0%
Cafés, restaurants	5	9	9	+4	+80,0%

Source : Fichier des CCI d'Occitanie

| COMMUNE DE LE MAS-D'AZIL | TOUS PRODUITS

Effectifs salariés	2014	2019	Evolution 2014 - 2019	
Alimentaire	8	6	-2	-25,0%
Hygiène, santé, beauté	4	4	+0	+0,0%
Automobile, moto	3	3	+0	+0,0%
Bazar, occasion, divers	4	4	+0	+0,0%
Total	19	17	-2	-10,5%



Effectifs salariés	2014	2019	Evolution 2014 - 2019	
Services à vitrines	16	13	-3	-18,8%
Cafés, restaurants	6	9	+3	+50,0%

Source : URSSAF - Base SEQUOIA





ANALYSE DE MARCHÉ

PÔLE DE PROXIMITÉ – SAINTE-CROIX-VOLVESTRE

COMPOSITION DE L'OFFRE COMMERCIALE - SAINTE-CROIX-VOLVESTRE

Nombre de commerces	2014	2019	2021	Evolution 2014 - 2019	
Alimentaire	2	1	1	-1	-50,0%
Automobile, moto	1	1	1	+0	+0,0%
Total	3	2	2	-1	-33,3%



Nombre de services	2014	2019	2021	Evolution 2014 - 2019	
Services à vitrines	4	4	4	+0	+0,0%
Cafés, restaurants	1	1	1	+0	+0,0%

Source : Fichier des CCI d'Occitanie

Effectifs salariés	2014	2019	Evolution 2014 - 2019	
Hygiène, santé, beauté	4	4	+0	+0,0%
Total	4	4	+0	+0,0%



Effectifs salariés	2019	Evolution 2014 - 2019	
Cafés, restaurants	5	+5	∞

Source : URSSAF - Base SEQUOIA



ANALYSE DE MARCHÉ

PÔLE DE PROXIMITÉ – PRAT-BONREPAUX

COMPOSITION DE L'OFFRE COMMERCIALE - PRAT-BONREPAUX

Nombre de commerces	2014	2019	2021	Evolution 2014 - 2019	
Alimentaire	2	2	2	+0	+0,0%
Équipement du foyer	1			-1	-100,0%
Bricolage, jardinage, fleurs	1	1	1	+0	+0,0%
Hygiène, santé, beauté	1	1	1	+0	+0,0%
Automobile, moto		1	1	+1	∞
Total	5	5	5	+0	+0,0%



Nombre de services	2014	2019	2021	Evolution 2014 - 2019	
Services à vitrines	3	2	2	-1	-33,3%
Cafés, restaurants	1	1	1	+0	+0,0%

Source : Fichier des CCI d'Occitanie

Effectifs salariés	2014	2019	Evolution 2014 - 2019	
Alimentaire	6	6	+0	+0,0%
Hygiène, santé, beauté	3	3	+0	+0,0%
Total	9	9	+0	+0,0%



Effectifs salariés	2014	2019	Evolution 2014 - 2019	
Cafés, restaurants	2	4	+2	+100,0%

Source : URSSAF - Base SEQOIA



ANALYSE DE MARCHÉ

PÔLE DE PROXIMITÉ – CASTILLON-EN-COUSERANS

COMPOSITION DE L'OFFRE COMMERCIALE - CASTILLON-EN-COUSERANS

Nombre de commerces	2014	2019	2021	Evolution 2014 - 2019	
Alimentaire	6	5	5	-1	-16,7%
dont Super et hypermarchés	1	1	1	+0	+0,0%
Bricolage, jardinage, fleurs	1	1	1	+0	+0,0%
Culture et loisirs	1	1	1	+0	+0,0%
Hygiène, santé, beauté	1	2	2	+1	+100,0%
Automobile, moto	1	1	1	+0	+0,0%
Total	10	10	10	+0	+0,0%



Nombre de services	2014	2019	2021	Evolution 2014 - 2019	
Services à vitrines	3	4	4	+1	+33,3%
Cafés, restaurants	3	4	6	+1	+33,3%

Source : Fichier des CCI d'Occitanie

Effectifs salariés	2014	2019	Evolution 2014 - 2019	
Alimentaire	8	14	+6	+75,0%
dont Super et hypermarchés	4	5	+1	+25,0%
Hygiène, santé, beauté	3	4	+1	+33,3%
Total	11	18	+7	+63,6%



Effectifs salariés	2014	2019	Evolution 2014 - 2019	
Services à vitrines	2	-	-2	-100,0%
Cafés, restaurants	4	1	-3	-75,0%

Source : URSSAF - Base SEQUOIA

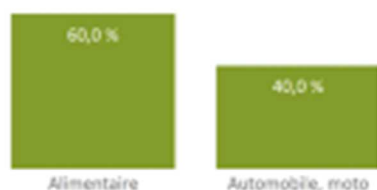


ANALYSE DE MARCHÉ

PÔLE DE PROXIMITÉ – SEIX/OUST

COMPOSITION DE L'OFFRE COMMERCIALE - OUST

Nombre de commerces	2014	2019	2021	Evolution 2014 - 2019	
Alimentaire	3	3	3	+0	+0,0%
Bricolage, jardinage, fleurs	1			-1	-100,0%
Automobile, moto	2	2	2	+0	+0,0%
Total	6	5	5	-1	-16,7%



Nombre de services	2014	2019	2021	Evolution 2014 - 2019	
Services à vitrines	1	1	3	+0	+0,0%
Hôtels	1	1	1	+0	+0,0%
Cafés, restaurants	2	2	2	+0	+0,0%

Source : Fichier des CCI d'Occitanie

Effectifs salariés	2014	2019	Evolution 2014 - 2019	
Alimentaire	14	15	+1	+7,1%
Bricolage, jardinage, fleurs	1		-1	-100,0%
Hygiène, santé, beauté	5	6	+1	+20,0%
Automobile, moto	2	2	+0	+0,0%
Total	22	23	+1	+4,5%



Effectifs salariés	2014	2019	Evolution 2014 - 2019	
Hôtels	2	2	+0	+0,0%
Cafés, restaurants	4	3	-1	-25,0%

Source : URSSAF - Base SEQUOIA



ANALYSE DE MARCHÉ

PÔLE DE PROXIMITÉ – SEIX/OUT

COMPOSITION DE L'OFFRE COMMERCIALE - SEIX

Nombre de commerces	2014	2019	2021	Evolution 2014 - 2019	
Alimentaire	5	5	5	+0	+0,0%
Équipement de la personne	1	1	1	+0	+0,0%
Équipement du foyer	1	1	1	+0	+0,0%
Culture et loisirs	1	2	2	+1	+100,0%
Hygiène, santé, beauté	1	1	1	+0	+0,0%
Automobile, moto	1	2	2	+1	+100,0%
Bazar, occasion, divers	3	1	1	-2	-66,7%
Total	13	13	13	+0	+0,0%



Nombre de services	2014	2019	2021	Evolution 2014 - 2019	
Services à vitrines	2	1	1	-1	-50,0%
Hôtels	3	3	3	+0	+0,0%
Cafés, restaurants	4	3	4	-1	-25,0%

Source : Fichier des CCI d'Occitanie

| COMMUNE DE SEIX | TOUS PRODUITS

Effectifs salariés	2014	2019	Evolution 2014 - 2019	
Alimentaire	16	16	+0	+0,0%
Culture et loisirs		1	+1	∞
Automobile, moto	2	3	+1	+50,0%
Total	18	20	+2	+11,1%



Effectifs salariés	2014	2019	Evolution 2014 - 2019	
Services à vitrines	27	14	-13	-48,1%
Hôtels	4	6	+2	+50,0%
Cafés, restaurants	2	5	+3	+150,0%

Source : URSSAF - Base SEQUOIA





ANALYSE DE MARCHÉ

PÔLE DE PROXIMITÉ – MASSAT

COMPOSITION DE L'OFFRE COMMERCIALE - MASSAT

Nombre de commerces	2014	2019	2021	Evolution 2014 - 2019	
Alimentaire	3	4	5	+1	+33,3%
Équipement de la personne		1	1	+1	∞
Équipement du foyer	1	1	1	+0	+0,0%
Bricolage, jardinage, fleurs	1	1	1	+0	+0,0%
Culture et loisirs	2	2	2	+0	+0,0%
Hygiène, santé, beauté	1			-1	-100,0%
Automobile, moto	1	1	1	+0	+0,0%
Bazar, occasion, divers		1		+1	∞
Total	9	11	11	+2	+22,2%



Nombre de services	2014	2019	2021	Evolution 2014 - 2019	
Services à vitrines	3	3	4	+0	+0,0%
Hôtels	2	1	1	-1	-50,0%
Cafés, restaurants	2	6	6	+4	+200,0%

Source : Fichier des CCI d'Occitanie

Effectifs salariés	2014	2019	Evolution 2014 - 2019	
Alimentaire	11	15	+4	+36,4%
Bricolage, jardinage, fleurs	1	1	+0	+0,0%
Hygiène, santé, beauté	4	2	-2	-50,0%
Automobile, moto	1	1	+0	+0,0%
Total	17	19	+2	+11,8%



Effectifs salariés	2014	2019	Evolution 2014 - 2019	
Hôtels	10	2	-8	-80,0%
Cafés, restaurants		6	+6	∞

Source : URSSAF - Base SEQOIA

La taille des établissements selon le nombre de salariés

Le tissu économique local est-il dépendant de "grands" employeurs ou est-il constitué exclusivement de petits et moyens établissements ?

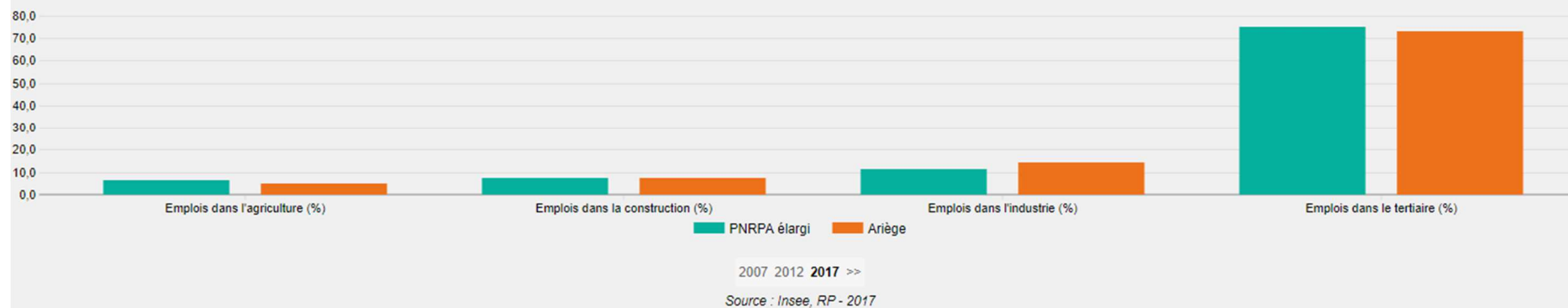
Catégories	Nombre d'établissements par classe d'effectifs salariés (établissements)		Part d'établissements par classe d'effectifs salariés (%)	
	PNRPA élargi	Ariège	PNRPA élargi	Ariège
Ensemble	7 721	16 796	100,0	100,0
0 ou inconnu	5 580	11 933	72,3	71,0
1 à 9 salariés	1 783	4 070	23,1	24,2
10 à 49 salariés	304	659	3,9	3,9
50 à 99 salariés	34	90	0,4	0,5
100 à 199 salariés	14	32	0,2	0,2
200 à 499 salariés	5	9	0,1	0,1
500 salariés et plus	1	3	0,0	0,0

2011 2012 2013 2014 2015 **2016**

Source : Insee, Répertoire des Entreprises et des Etablissements (REE) - 2016

Les emplois locaux

Dans quels secteurs d'activité les emplois locaux sont-ils spécialisés ?



Nombre d'entreprises par secteurs d'activités en 2019

Ariège données au
31/12/2018

	PNRPA élargi		Ariège	
	Nombre	%	Nombre	%
Ensemble	5076	100	11 460	100
Industrie manufacturière, industries extractives et autres	570	11%	1 220	11%
Construction	840	17%	1 851	16%
Commerce de gros et de détail, transports, hébergement et restauration	1 329	26%	3 138	27%
Information et communication	110	2%	185	2%
Activités financières et d'assurance	110	2%	287	3%
Activités immobilières	176	3%	446	4%
Activités spécialisées, scientifiques et techniques et activités de services administratifs et de soutien	657	13%	1 466	13%
Administration publique, enseignement, santé humaine et action sociale	809	16%	1 767	15%
Autres activités de services	475	9%	1 100	10%

Champ : activités marchandes hors agriculture

Source : Insee, Répertoire des entreprises et des établissements (REE-Sirene), 2019

Nombre d'établissements par secteurs d'activités agrégés en 2019

Ariège données au
31/12/2018

	PNRPA élargi		Ariège	
	Nombre	%	Nombre	%
Ensemble	5076	100	11 460	100
Industrie manufacturière, industries extractives et autres	570	11%	1 220	11%
Construction	840	17%	1 851	16%
Commerce de gros et de détail, transports, hébergement et restauration	1 329	26%	3 138	27%
Autres activités de services	1 528	30%	3 484	30%
Administration publique, enseignement, santé humaine et action sociale	809	16%	1 767	15%

Champ : activités marchandes hors agriculture

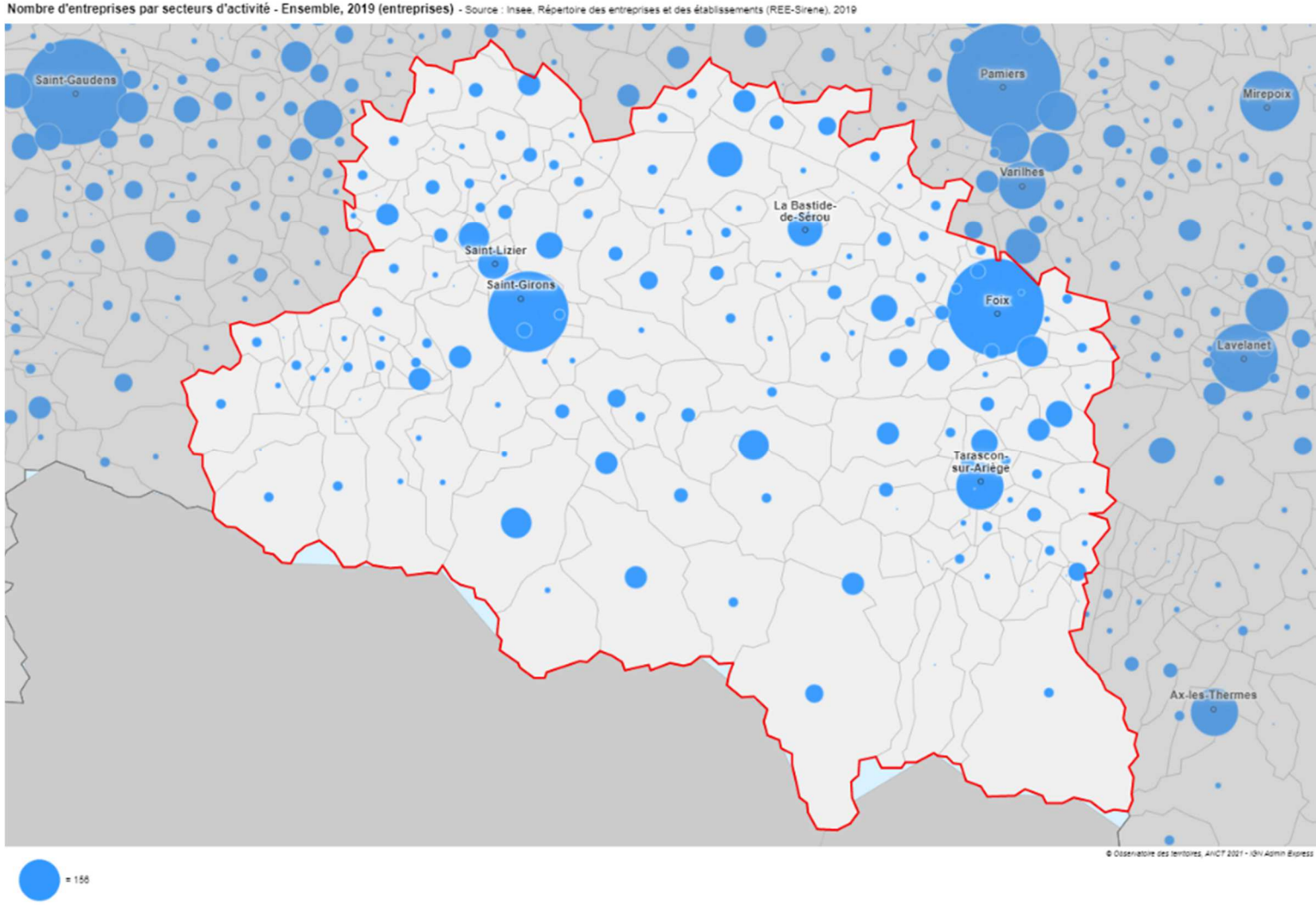
Source : Insee, Répertoire des entreprises et des établissements (REE-Sirene), 2019

Part des emplois de la sphère présentielle et de la sphère productive - chiffres clés 2016

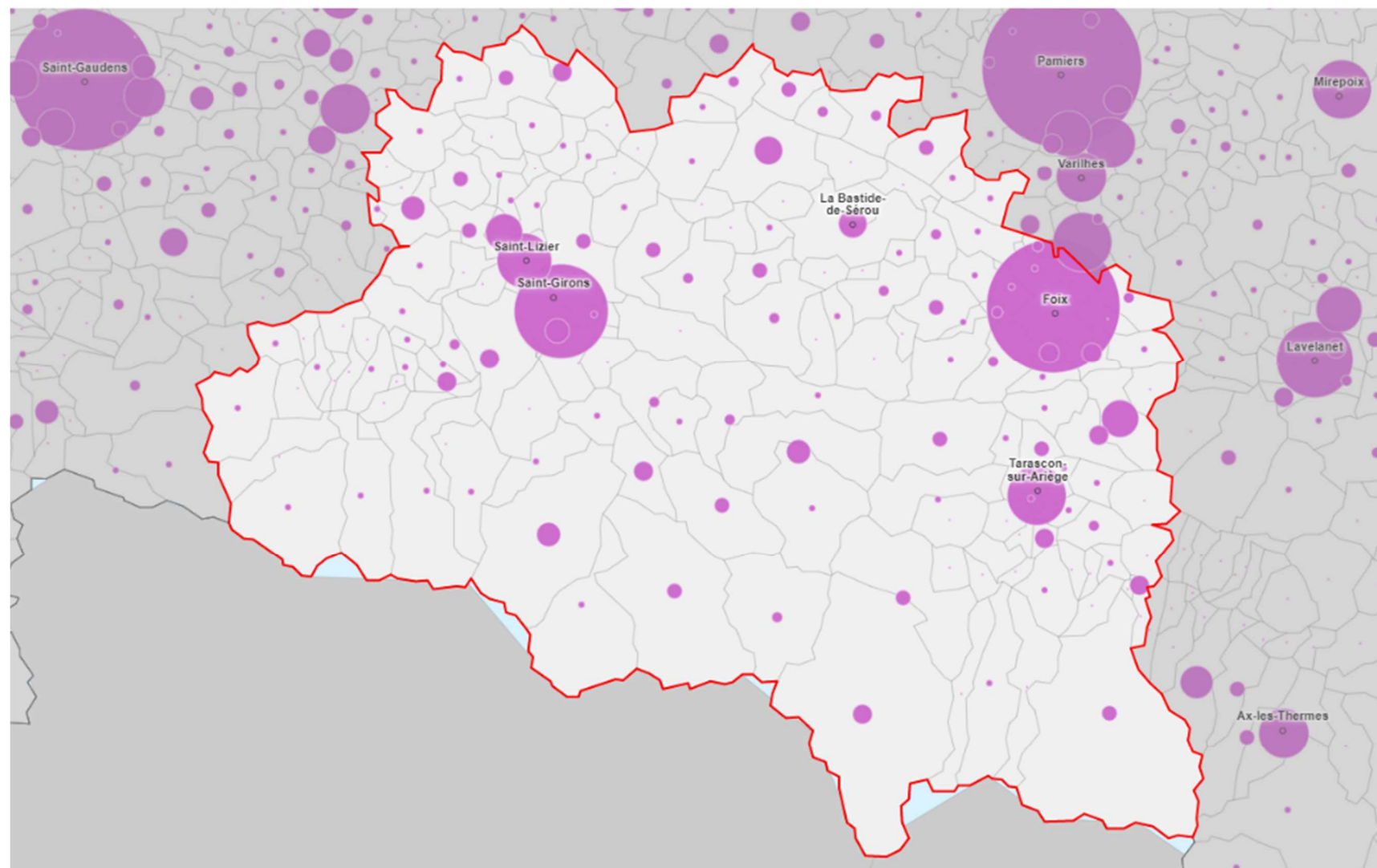
Territoire	Sphère productive	Sphère présentielle
PNRPA	24,1%	75,9%
Ariège	27,1%	72,9%
France	34,2%	65,8%

Source : Insee, RP 1975-2016

Annexe 6 : répartition des entreprises et des emplois



Nombre d'emplois au lieu de travail, 2017 (emplois) - Source : Insee, RP 1975-2017



● = 750

© Observatoire des territoires, ANCT 2021 - IGN Admin Express

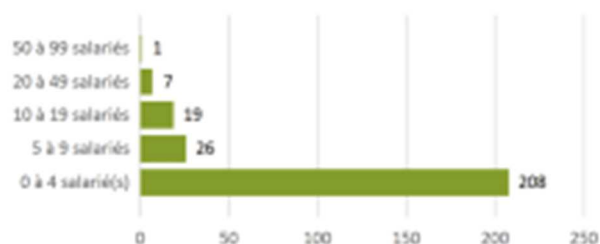


PROFIL D'ACTIVITÉS

CONSTRUCTION - PNR PYRÉNÉES ARIÉGEOISES ÉLARGI

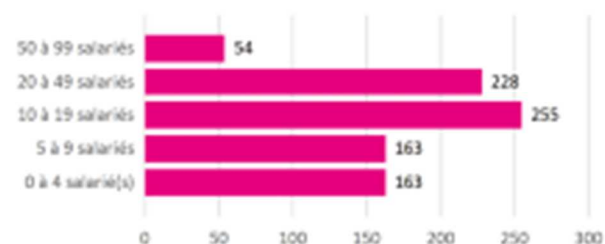
CARACTÉRISTIQUES ACTUELLES

NOMBRE D'ENTREPRISES PAR TRANCHES



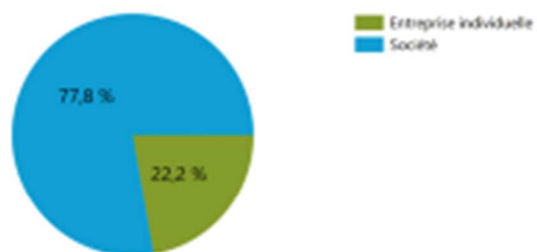
Source : Fichiers des CCI d'Occitanie - URSSAF

NOMBRE DE SALARIÉS PAR TRANCHES



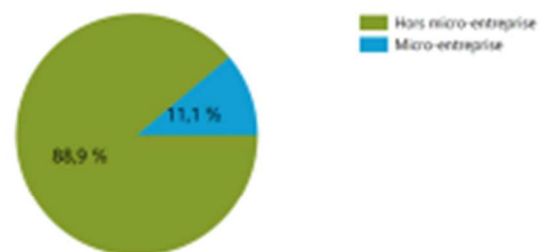
Source : Fichiers des CCI d'Occitanie - URSSAF

NOMBRE D'ENTREPRISES PAR FORMES JURIDIQUES



Source : Fichiers des CCI d'Occitanie

NOMBRE D'ENTREPRISES PAR STATUTS



Source : Fichiers des CCI d'Occitanie



PROFIL D'ACTIVITÉS

CONSTRUCTION - PNR PYRÉNÉES ARIÉGEISES ÉLARGI

DYNAMIQUE DE LA CRÉATION D'ENTREPRISES

PNR Pyrénées Ariégeoises élargi	2011	2012	2013	2014	2015	2016	2017	2018	2019	2020	2021	Total
Créations	34	26	21	16	23	36	22	27	29	28	10	272
Radiations	19	24	20	24	21	30	29	20	17	17	2	223
Soldes	+15	+2	+1	-8	+2	+6	-7	+7	+12	+11	+8	+49
Ariège	2011	2012	2013	2014	2015	2016	2017	2018	2019	2020	2021	Total
Créations	89	77	74	58	74	108	76	89	86	95	31	857
Radiations	57	71	78	67	65	78	76	72	65	47	6	682
Soldes	+32	+6	-4	-9	+9	+30	+0	+17	+21	+48	+25	+175

Source : Fichiers des CCI d'Occitanie

ÉVOLUTION DE L'EMPLOI SALARIÉ

ÉVOLUTION DE L'EMPLOI SALARIÉ - PNR PYRÉNÉES ARIÉGEISES ÉLARGI



Source : URSSAF base SEQUOIA

ÉVOLUTION DE L'EMPLOI SALARIÉ - ARIÈGE



Source : URSSAF base SEQUOIA



PROFIL D'ACTIVITÉS

CONSTRUCTION - PNR PYRÉNÉES ARIÉGEOISES ÉLARGI

RÉPARTITION DES ENTREPRISES PAR COMMUNES ET PAR ACTIVITÉS

Commune	Nombre d'entreprises	Effectif salarié
Alliat	1	0
Alzen	1	0
Argesin	2	6
Arignac	5	23
Arrien-en-Bethmale	2	1
Aston	1	6
Audressein	2	0
Aulos-Sinsat	1	8
Baulou	3	2
Bédélhoc-et-Aynat	3	2
Bénac	1	6
Betchat	1	2
Bethmale	1	0
Bompas	2	27
Brassac	1	0
Cadarcet	2	16
Campagne-sur-Arize	1	0
Capoulet-et-Junac	1	2
Castelnau-Durban	3	41
Caumont	2	4

Activités	Nombre d'entreprises	Effectif salarié
Construction de maisons individuelles	17	58
Construction d'autres bâtiments	5	13
Construction de routes et autoroutes	2	43
Const. réseaux électriq. & de télécom.	2	45
Constr. aut. ouvrage de génie civil nca.	2	5
Travaux de terrassement courants	18	27
Travaux de terrassement spécialisés	3	0
Travaux instal. électriq. ds tous locaux	25	39
Travaux instal. eau & gaz en tous locaux	15	57
Travaux instal. éqpt thermique & clim.	12	33
Autres travaux d'installation n.c.a.	3	3
Travaux de plâtrerie	7	7
Travaux de menuiserie bois et PVC	22	108
Travaux menuiserie métal. & serrurerie	11	32
Travaux revêtement des sols et des murs	4	4
Travaux de peinture et vitrerie	22	68
Autres travaux de finition	5	10
Travaux de charpente	5	13
Travaux de couverture par éléments	9	6
Travaux d'étanchéification	1	31



PROFIL D'ACTIVITÉS

CONSTRUCTION - PNR PYRÉNÉES ARIÉGEOISES ÉLARGI

Cazavet	1	0
Cérisols	1	1
Cescau	1	0
Cos	1	0
Encourtiech	2	43
Ercé	1	3
Erp	1	0
Esplas-de-Sérou	1	0
Ferrières-sur-Ariège	2	0
Folk	32	113
Gajan	2	2
Galey	1	0
Genac	4	8
La Bastide-de-Sérou	4	0
La Bastide-du-Salat	1	0
Larbort	1	4
Lasserre	5	14
Le Bosc	1	0
Le Mas-d'Azil	6	9
Les Bordes-sur-Arize	1	2
Lescure	1	13
L'Herm	1	0
Lorp-Sentaraille	13	156

Trav. maçon. gle & gros oeuvre bâtiment	60	251
Aut. travaux spécialisés de construction	11	10
Total	261	863



PROFIL D'ACTIVITÉS

CONSTRUCTION - PNR PYRÉNÉES ARIÉGEISES ÉLARGI

Loubens	1	7
Loubières	2	0
Massat	5	0
Mercenac	2	1
Mercus-Garrabet	7	5
Montagne	1	0
Montégut-en-Couserans	3	4
Montégut-Plantaurel	1	1
Montesquieu-Avantès	3	1
Montgallard	7	15
Montgauch	1	0
Montjoie-en-Couserans	7	15
Montoulieu	1	0
Moufis	2	10
Orgibet	1	0
Ornolac-Ussat-les-Bains	2	16
Oust	2	4
Prat-Bonrepaze	5	1
Rabat-les-Trois-Seigneurs	2	2
Rimont	3	4
Sabarat	1	4
Sainte-Croix-Volvestre	3	30
Saint-Girons	23	81

7





PROFIL D'ACTIVITÉS

CONSTRUCTION - PNR PYRÉNÉES ARIÉGEOISES ÉLARGI

Saint-Lizier	7	5
Saint-Martin-de-Caralp	3	2
Saint-Paul-de-Jarrat	2	0
Saint-Pierre-de-Rivière	3	10
Saurat	3	0
Seix	4	3
Serres-sur-Arget	1	0
Siguer	1	0
Soula	1	0
Soulan	2	6
Surba	4	23
Tarascon-sur-Ariège	14	88
Taurignan-Castet	2	3
Tourtouzie	1	0
Ustou	1	0
Val-de-Sos	3	4
Vernajoul	4	4
Total	261	863

Source : Fichiers des CCI d'Occitanie - URSSAF

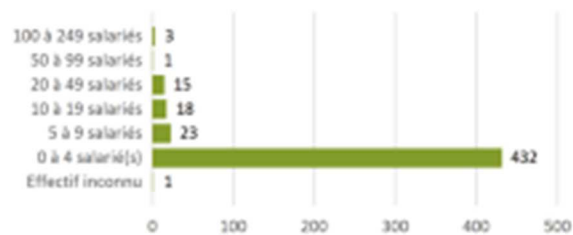
Source : Fichiers des CCI d'Occitanie - URSSAF



PROFIL D'ACTIVITÉS
INDUSTRIE - PNR PYRÉNÉES ARIÉGEISES ÉLARGI

CARACTÉRISTIQUES ACTUELLES

NOMBRE D'ENTREPRISES PAR TRANCHES



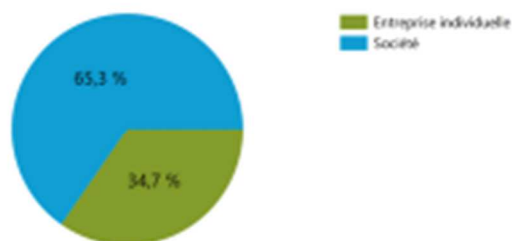
Source : Fichiers des CCI d'Occitanie - URSSAF

NOMBRE DE SALARIÉS PAR TRANCHES



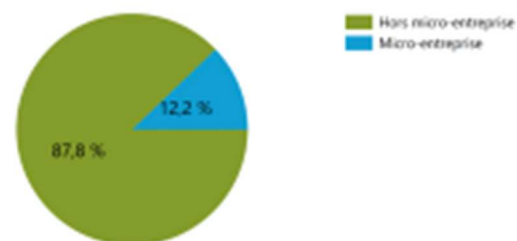
Source : Fichiers des CCI d'Occitanie - URSSAF

NOMBRE D'ENTREPRISES PAR FORMES JURIDIQUES



Source : Fichiers des CCI d'Occitanie

NOMBRE D'ENTREPRISES PAR STATUTS



Source : Fichiers des CCI d'Occitanie



PROFIL D'ACTIVITÉS

INDUSTRIE - PNR PYRÉNÉES ARIÉGEOISES ÉLARGI

DYNAMIQUE DE LA CRÉATION D'ENTREPRISES

PNR Pyrénées Ariégeoises élargi	2011	2012	2013	2014	2015	2016	2017	2018	2019	2020	2021	Total
Créations	35	45	33	34	31	16	46	41	69	66	8	424
Radiations	27	28	22	21	26	23	20	15	35	20	3	240
Saldes	+8	+17	+11	+13	+5	-7	+26	+26	+34	+46	+5	+184

Ariège	2011	2012	2013	2014	2015	2016	2017	2018	2019	2020	2021	Total
Créations	142	135	123	79	98	65	117	89	164	145	35	1 192
Radiations	80	100	74	65	74	57	61	51	69	54	8	693
Saldes	+62	+35	+49	+14	+24	+8	+56	+38	+95	+91	+27	+499

Source : Fichiers des CCI d'Occitanie

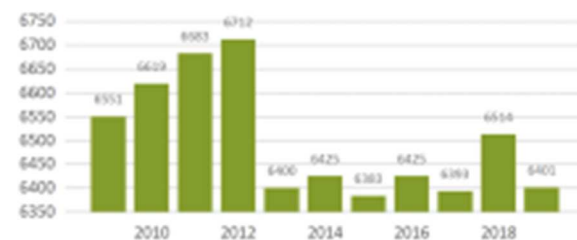
ÉVOLUTION DE L'EMPLOI SALARIÉ

ÉVOLUTION DE L'EMPLOI SALARIÉ - PNR PYRÉNÉES ARIÉGEOISES ÉLARGI



Source : URSSAF base SEQUOIA

ÉVOLUTION DE L'EMPLOI SALARIÉ - ARIÈGE



Source : URSSAF base SEQUOIA



PROFIL D'ACTIVITÉS

INDUSTRIE - PNR PYRÉNÉES ARIÉGEOISES ÉLARGI

RÉPARTITION DES ENTREPRISES PAR COMMUNES ET PAR ACTIVITÉS

Commune	Nombre d'entreprises	Effectif salarié
Aigues-Juntes	2	0
Aleu	1	0
Allières	2	0
Alzen	2	0
Antras	2	0
Argein	6	0
Arignac	12	2
Arnaue	1	0
Aston	1	31
Audressein	2	0
Augrain	2	0
Aulos-Sinsat	2	4
Auzat	4	15
Balacet	1	0
Baulou	3	0
Bédélhoc-et-Aynat	1	0
Bédouille	1	4
Bénac	3	0
Betchat	4	0
Bethmale	2	33

Activités	Nombre d'entreprises	Effectif salarié
Cult. céréale, légumineuse, graine oléag.	3	1
Cult. légume, melon, racine & tubercule	3	0
Autres cultures non permanentes	2	0
Élevage de vaches laitières	2	0
Élevage d'autres bovins et de buffles	2	1
Élevage de chevaux et d'autres équidés	3	0
Élevage de chameaux & d'autres camélidés	1	0
Élevage d'autres animaux	5	0
Activités de soutien aux cultures	16	0
Activités de soutien à la prod. animale	13	0
Sylviculture & autres act. forestières	2	7
Exploitation forestière	23	9
Services de soutien à l'expl. forestière	44	4
Aquaculture en mer	1	0
Extr. pierre ornement. & construct. etc.	6	19
Exploit. gravière & sabl., extr. argile	2	15
Transf. & conserv. viande de boucherie	3	22
Préps. indust. produits à base de viande	4	38
Transf. & conserv. poisson, crust., etc.	1	0
Préparation de jus de fruits et légumes	1	0



PROFIL D'ACTIVITÉS

INDUSTRIE - PNR PYRÉNÉES ARIÉGEOISES ÉLARGI

Bompas	3	0	Autre transf. et conserv. de légumes	1	0
Bonac-Irazein	1	0	Transformation et conservation de fruits	4	36
Boussenac	2	4	Fabrication de fromage	10	77
Brassac	2	0	Fabrication d'autres produits laitiers	1	6
Cadarcet	4	0	Fabrication de glaces et sorbets	1	9
Camarade	10	0	Fab. indus. de pain & pâtisserie fraîche	2	0
Campagne-sur-Arize	6	6	Fab. pain, biscuit & pâtiss. de conserv.	8	5
Capoulet-et-Junac	1	0	Fabrication de pâtes alimentaires	1	1
Castelnau-Durban	1	0	Fabric. de cacao, chocolat & confiseries	6	2
Castillon-en-Couserans	1	37	Transformation du thé et du café	1	8
Caumont	8	41	Fab. d'autres prod. alimentaires n.c.a.	4	8
Cazaux	4	0	Prod. de boissons alcooliques distillées	1	0
Cazavet	2	0	Prod. aut. boisson fermentée non distil.	1	1
Cérizols	3	1	Fabrication de bière	7	10
Cescau	1	11	Industrie des eaux de table	1	15
Clermont	2	0	Production de boissons rafraîchissantes	1	0
Contrazy	2	0	Prépa. de fibres textiles et filature	3	2
Cos	2	0	Fabrication d'étoffes à mailles	1	0
Encourtiech	2	0	Fab. d'article textile, sauf habillement	2	0
Ergomar	1	6	Fabric. de ficelles, cordes et filets	1	0
Ercé	2	0	Fabrication de vêtements de dessus	2	0
Erp	1	0	Fabric. autres vêtements et accessoires	1	0
Eycheil	2	2	Fabrication d'autres articles à mailles	3	0

6





PROFIL D'ACTIVITÉS

INDUSTRIE - PNR PYRÉNÉES ARIÉGEOISES ÉLARGI

Fabas	3	0	Fab. art. voyage, maroquin, & sellerie	2	0
Ferrières-sur-Ariège	4	0	Fabrication de chaussures	1	0
Foix	29	98	Sciage & rabotage bois, sf imprégnation	6	60
Gabre	3	0	Fab. charpentes et autres menuiseries	9	23
Gajan	1	0	Fab. objet div. bois, liège, vann., etc.	6	148
Galey	1	0	Fabrication de papier et de carton	3	264
Ganac	7	0	Fabrication de carton ondulé	1	0
Gestès	1	0	Autre imprimerie (labeur)	7	22
Ilartain	3	4	Activités de pré-presse	2	2
La Bastide-de-Sérou	10	3	Reliure et activités connexes	1	0
La Bastide-du-Salat	1	0	Fab. savon, détergent & prod. entretien	1	0
Lacave	1	2	Fab. parfum & produit pour la toilette	6	5
Lacourt	3	0	Fabric. de préparations pharmaceutiques	1	26
Larcat	1	0	Fab. pièce techniq. base mat. plastiq.	1	17
Lasserre	2	0	Fab. art. céramiq. usage domest. & déco.	2	0
Le Mas-d'Azil	14	0	Fabrication de béton prêt à l'emploi	2	3
Le Port	1	0	Taille, façonnage & finissage de pierres	4	8
Les Bordes-sur-Arize	9	0	Fabrication de produits abrasifs	1	3
Les Cabannes	5	3	Profilage à froid par formage ou pliage	1	0
Lescure	3	5	Métallurgie de l'aluminium	2	71
L'Herm	3	14	Fab. structure métal. & partie structure	2	11
Lorp-Sentaraille	18	210	Forge; métallurgie des poudres	1	0
Loubens	5	0	Mécanique industrielle	4	15

7





PROFIL D'ACTIVITÉS

INDUSTRIE - PNR PYRÉNÉES ARIÉGEOISES ÉLARGI

Loubières	3	0	Fabrication de coutellerie	2	1
Massat	5	0	Fabric. d'autres articles métalliques	1	1
Marcus-Garrabet	7	53	Fab. produit électronique grand public	1	0
Mérigon	3	0	Fab. instrumentation scientif. & tech.	1	31
Miglos	2	0	Fab. machines agricoles et forestières	1	107
Montardit	3	0	Fab. machine pour extraction ou constr.	1	9
Montégut-Plantaurel	10	1	Fabrication de carrosseries et remorques	1	0
Montels	1	0	Construction de bateaux de plaisance	1	0
Montesquieu-Avantès	5	0	Construction aéronautique et spatiale	1	52
Monts	2	2	Fab. aut. meub. & ind. connexe ameublmnt	12	5
Montgaillard	7	10	Fabrication d'instruments de musique	2	4
Montjoie-en-Couserans	4	0	Fab. matériel médico-chirurg. & dentaire	7	9
Moufis	8	30	Autres activités manufacturières n.c.a.	4	1
Nescus	1	0	Répar. machine & équipement mécaniques	10	18
Niaux	2	109	Instal. struct. métal., chaudi. & tuyau.	7	52
Orgibet	2	0	Inst. éqpt élec. électro. optiq. ou aut.	2	16
Ornolac-Ussat-les-Bains	1	0	Production d'électricité	150	46
Oust	6	1	Transport d'électricité	1	6
Pailhès	12	3	Distribution d'électricité	4	93
Prat-Bonrepaux	8	14	Commerce d'électricité	2	0
Prayols	1	0	Distrib. combustible gazeux pr conduites	2	3
Rabat-les-Trois-Seigneurs	10	0	Prod. & distrib. vapeur et air condit.	3	0
Rimont	5	0	Collecte et traitement des eaux usées	2	0

8





PROFIL D'ACTIVITÉS

INDUSTRIE - PNR PYRÉNÉES ARIÉGEOISES ÉLARGI

Rivièrevert	1	0
Sabarat	3	7
Sainte-Croix-Volvestre	4	1
Saint-Girons	32	299
Saint-Lary	3	2
Saint-Lizier	14	15
Saint-Martin-de-Caralp	2	0
Saint-Paul-de-Jorrot	14	184
Saint-Pierre-de-Rivière	1	0
Saurat	7	3
Seix	8	10
Serres-sur-Arget	7	0
Souéte-Rogalle	3	6
Soula	5	0
Soulan	1	0
Surba	1	2
Tarascon-sur-Ariège	19	178
Taurignan-Castet	4	1
Taurignan-Vieux	2	4
Ustou	2	0
Val-de-Sos	3	0
Verdun	3	0

Collecte des déchets non dangereux	1	0
Démantèlement d'épaves	1	0
Récupération de déchets triés	7	43
Total	493	1 471



PROFIL D'ACTIVITÉS

INDUSTRIE - PNR PYRÉNÉES ARIÉGOISES ÉLARGI

Vernajoul	1	0
Total	493	1 471

Source : Fichiers des CCI d'Occitanie - URSSAF

Source : Fichiers des CCI d'Occitanie - URSSAF

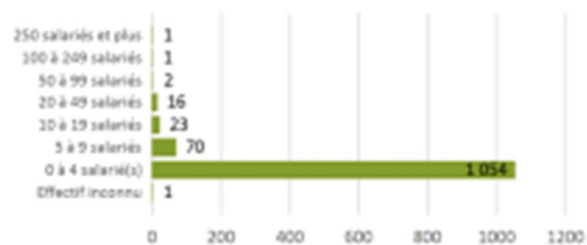


PROFIL D'ACTIVITÉS

SERVICES - PNR PYRÉNÉES ARIÉGEOISES ÉLARGI

CARACTÉRISTIQUES ACTUELLES

NOMBRE D'ENTREPRISES PAR TRANCHES



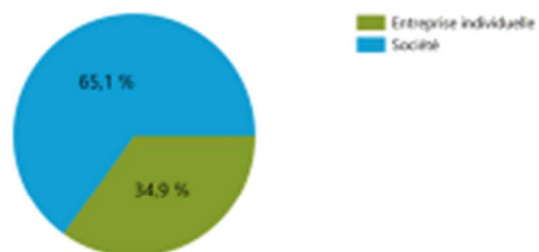
Source : Fichiers des CCI d'Occitanie - URSSAF

NOMBRE DE SALARIÉS PAR TRANCHES



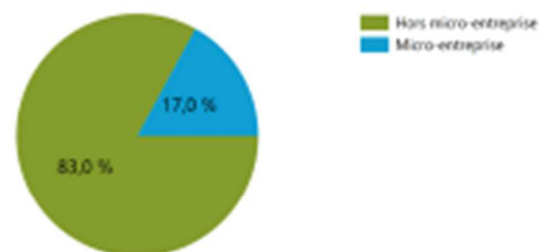
Source : Fichiers des CCI d'Occitanie - URSSAF

NOMBRE D'ENTREPRISES PAR FORMES JURIDIQUES



Source : Fichiers des CCI d'Occitanie

NOMBRE D'ENTREPRISES PAR STATUTS



Source : Fichiers des CCI d'Occitanie



PROFIL D'ACTIVITÉS

SERVICES - PNR PYRÉNÉES ARIÉGEOISES ÉLARGI

DYNAMIQUE DE LA CRÉATION D'ENTREPRISES

PNR Pyrénées Ariégeoises élargi	2011	2012	2013	2014	2015	2016	2017	2018	2019	2020	2021	Total
Créations	115	110	93	91	138	158	130	159	166	172	54	1 386
Radiations	98	85	83	86	87	104	104	105	105	76	8	942
Solides	+17	+24	+10	+5	+51	+54	+26	+54	+61	+96	+46	+444

Ariège	2011	2012	2013	2014	2015	2016	2017	2018	2019	2020	2021	Total
Créations	274	206	252	250	315	345	352	384	422	426	127	3 393
Radiations	230	199	198	229	225	234	246	235	267	213	26	2 302
Solides	+44	+47	+54	+21	+90	+111	+106	+149	+155	+213	+101	+1 091

Source : Fichiers des CCI d'Occitanie

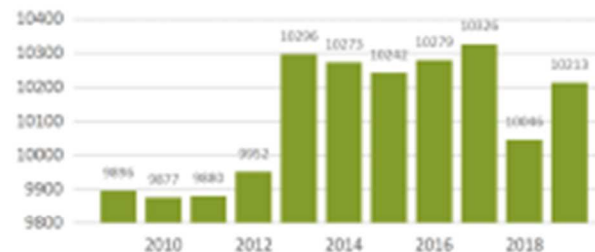
ÉVOLUTION DE L'EMPLOI SALARIÉ

ÉVOLUTION DE L'EMPLOI SALARIÉ - PNR PYRÉNÉES ARIÉGEOISES ÉLARGI



Source : URSSAF base SEQUOIA

ÉVOLUTION DE L'EMPLOI SALARIÉ - ARIÈGE



Source : URSSAF base SEQUOIA



PROFIL D'ACTIVITÉS

SERVICES - PNR PYRÉNÉES ARIÉGEOISES ÉLARGI

RÉPARTITION DES ENTREPRISES PAR COMMUNES ET PAR ACTIVITÉS

Commune	Nombre d'entreprises	Effectif salarié
Aleu	8	0
Alliot	3	7
Allières	1	0
Alos	1	0
Aizen	2	0
Arabaux	1	0
Argein	2	2
Arignac	11	33
Arnaux	2	0
Arrien-en-Bethmale	4	3
Arrout	3	0
Aston	7	12
Aucazeln	3	0
Audressein	2	0
Auziein	1	0
Aulos-Sinsat	4	3
Aulus-les-Bains	7	3
Auzat	14	8
Bolaguères	3	0
Barjac	1	0

Activités	Nombre d'entreprises	Effectif salarié
Promotion immobilière de logements	5	2
Transport urbain & suburbain de voyageur	1	1
Transports de voyageurs par taxis	19	29
Transport routier régulier de voyageurs	5	30
Autres transports routiers de voyageurs	4	105
Transports routiers de fret interurbains	9	69
Transports routiers de fret de proximité	12	33
Location de camions avec chauffeur	1	0
Services de déménagement	3	4
Transports aériens de fret	1	4
Entreposage et stockage non frigorifique	2	2
Scs auxiliaires de transport terrestre	1	0
Manutention non portuaire	2	0
Autres activités de poste et de courrier	21	0
Hôtels et hébergement similaire	35	150
Hébergement tourist. & aut. hbt courte durée	74	40
Terrain camping & parc pr caravane etc.	23	32
Restauration traditionnelle	122	334
Cafétérias et autres libres-services	1	0
Restauration de type rapide	102	106



PROFIL D'ACTIVITÉS

SERVICES - PNR PYRÉNÉES ARIÉGEOISES ÉLARGI

Baulou	1	0	Services des traiteurs	14	2
Bédélhac-et-Aynat	3	2	Débîts de boissons	39	79
Bénaç	3	0	Édition de livres	6	0
Betchat	4	2	Édition de journaux	3	6
Bethmale	3	0	Édition de revues et périodiques	3	0
Biert	7	6	Édition de logiciels applicatifs	1	0
Bompas	4	2	Prod. film & prog. pour la télévision	5	2
Bonac-Irazein	1	7	Prod. film institutionnel & publicitaire	1	0
Bordes-Ucherstein	6	3	Post-production film & prog. télévision	1	3
Boussenac	5	0	Projection de films cinématographiques	1	2
Brassac	7	0	Enregistrement sonore & édition musicale	3	0
Burret	2	0	Édition de chaînes généralistes	1	2
Cadarcet	4	8	Télécommunications filaires	1	7
Camarade	7	0	Autres activités de télécommunication	1	0
Campagne-sur-Arize	4	1	Programmation informatique	17	13
Capoulet-et-Junac	5	2	Conseil en système & logiciel informati.	8	3
Castelnau-Durban	6	5	Traitt donnée, héberg. & activ. connexes	3	0
Castillon-en-Couserans	12	2	Activités des sociétés holding	52	92
Coumont	7	3	Fonds placement & entité financ. simil.	6	8
Cazaux	1	0	Autres assurances	3	4
Cazavet	1	0	Courtage valeur mobilière & marchandise	1	0
Château-Verdun	2	0	Support juridiq. gest. patrimoine mobil.	1	0
Contrazy	3	0	Aut. aux. sce financ. hs ass. retr. nca.	6	2



PROFIL D'ACTIVITÉS

SERVICES - PNR PYRÉNÉES ARIÉGEISES ÉLARGI

Cos	5	2	Évaluation des risques et dommages	1	2
Couffens	2	0	Aut. act. aux. assur. & caisse retraite	1	3
Durban-sur-Arize	5	0	Gestion de fonds	9	0
Encourtiech	3	3	Activité marchands de biens immobiliers	10	1
Engomer	7	2	Location de logements	21	63
Ercé	7	5	Location terrain & autre bien immobilier	24	4
Erp	1	0	Administrat. immeuble & autre bien immo.	1	29
Eycheil	5	2	Support juridi. gestion patrimoine immo.	1	0
Fabas	5	48	Activités juridiques	2	4
Ferrières-sur-Ariège	6	1	Activités comptables	19	81
Folx	196	544	Activités des sièges sociaux	62	637
Gabre	4	0	Conseil en relation publique & communic.	8	5
Gajan	6	7	Conseil pr affaire & aut. cons. gestion	44	25
Galey	1	0	Activités d'architecture	4	5
Ganac	11	0	Activité des géomètres	3	9
Génat	1	0	Ingénierie, études techniques	23	19
Gourbit	1	0	Analyses, essais & inspection technique	3	8
Ilartein	3	4	R&D : aut. sciences physique & naturelle	6	21
La Bastide-de-Sérou	28	15	Activités des agences de publicité	8	5
La Bastide-du-Salat	1	6	Régie publicitaire de médias	2	2
Lacourt	2	0	Études de marché et sondages	4	3
Larbont	1	0	Activités spécialisées de design	10	2
Larcat	1	1	Activ. des économistes de la construction	2	1



PROFIL D'ACTIVITÉS

SERVICES - PNR PYRÉNÉES ARIÉGEISES ÉLARGI

Lasserre	3	0	Act. spéc. scientif. & techniq. diverses	7	5
Le Bosc	5	8	Loc. longue durée voit. & v. auto. léger	1	0
Le Mas-d'Azil	23	27	Loc. & loc.-bail article loisir & sport	10	0
Le Port	3	2	Location de vidéocassette & disque vidéo	1	0
Les Bordes-sur-Arize	4	0	Loc. & loc.-bail aut. bien perso. & dom.	2	3
Les Cabannes	15	4	Loc. & loc.-bail mach. & éqpt pr constr.	7	26
Lescure	11	4	Loc. & loc.-bail mach., éqpt & bien div.	2	1
L'Herm	3	0	Loc-bail propr. intel., sf oeuvre avec ID	3	1
Lorp-Sentaraille	27	91	Autre serv. réservation & activ. connexe	2	0
Loubens	3	2	Activités de sécurité privée	3	22
Loubières	5	3	Act. combinée soutien lié aux bâtiments	1	0
Massat	22	27	Nettoyage courant des bâtiments	25	24
Mauvezin-de-Prat	3	7	Aut. act. nettoyage bâtim. & nett. ind.	4	0
Mercenac	5	0	Autres activités de nettoyage n.c.a.	4	0
Mercus-Garrabet	19	17	Services d'aménagement paysager	100	12
Mérgon	3	0	Services admin. combinés de bureau	3	6
Miglos	2	1	Photocopie & aut. act. spé. sout. bureau	2	21
Montardit	5	34	Activités de centres d'appels	1	0
Montégut-Plantaurel	4	2	Organisation salon profession. & congrès	2	0
Montels	4	1	Autre activité de soutien aux entr. n.c.a.	10	4
Montesquieu-Avantès	2	0	Formation continue d'adultes	10	0
Montca	4	1	Autres enseignements	6	0
Montgaillard	14	24	Ambulances	9	84

2





PROFIL D'ACTIVITÉS

SERVICES - PNR PYRÉNÉES ARIÉGEISES ÉLARGI

Montjoie-en-Couserans	15	6	Activités de santé humaine nca.	1	0
Montouleu	4	0	Hébrgt médic. adul. hand. & aut. ht méd.	1	0
Montseron	1	0	Hébergement social pour personnes âgées	2	56
Mouils	12	0	Aide à domicile	5	56
Nescus	1	0	Accueil de jeunes enfants	1	0
Niaux	4	7	Action sociale sans hébergement n.c.a.	1	0
Orgbet	3	3	Arts du spectacle vivant	7	4
Orniac-Ussat-les-Bains	8	60	Activités de soutien au spectacle vivant	2	1
Oust	10	10	Création artistique (arts plastiques)	3	0
Pailhès	12	13	Autre création artistique	1	0
Pradières	1	0	Gestion des bibliothèques & des archives	2	0
Prat-Bonrepaux	13	27	Gestion site histor. & attraction simil.	2	6
Prayols	3	0	Gest. jardin bot. & zoo. & réserv. nat.	1	5
Quié	1	0	Gestion d'installations sportives	5	11
Rabat-les-Trois-Seigneurs	6	0	Activité des centres de culture physique	2	5
Rimont	7	4	Autres activités liées au sport	5	1
Rivièrevert	2	0	Act. parcs attractions & parcs à thèmes	3	1
Sabarat	2	18	Autres activités récréative & de loisirs	21	1
Sainte-Croix-Volvestre	9	0	Total	1 168	2 451
Saint-Girons	121	207			
Saint-Jean-du-Castillonnais	1	0			
Saint-Lary	4	3			
Saint-Lizier	35	87			



PROFIL D'ACTIVITÉS

SERVICES - PNR PYRÉNÉES ARIÉGEOISES ÉLARGI

Saint-Martin-de-Caralp	6	0
Saint-Paul-de-Jarrat	17	75
Saint-Pierre-de-Rivière	4	1
Saurat	12	3
Seix	22	56
Sentein	4	1
Serres-sur-Arget	11	1
Siguer	3	0
Soueix-Rogalle	8	3
Soula	5	0
Soulan	8	6
Surba	9	4
Tarascon-sur-Ariège	68	814
Taurignan-Vieux	2	0
Tourtourse	4	5
Ussat	4	7
Ustou	23	11
Vai-de-Sos	8	3
Verdun	3	0
Vernajoul	3	7
Total	1 168	2 451

Source : Fichiers des CCI d'Occitanie - URSSAF

Source : Fichiers des CCI d'Occitanie - URSSAF

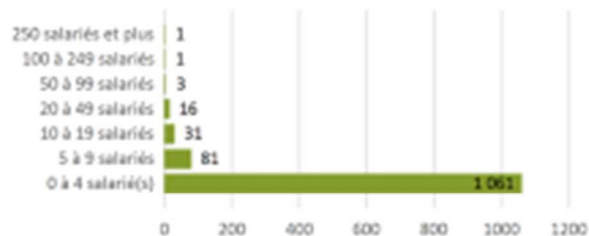


PROFIL D'ACTIVITÉS

COMMERCE - PNR PYRÉNÉES ARIÉGEOISES ÉLARGI

CARACTÉRISTIQUES ACTUELLES

NOMBRE D'ENTREPRISES PAR TRANCHES



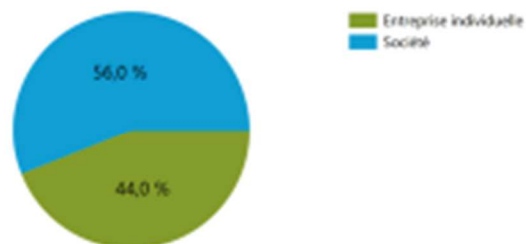
Source : Fichiers des CCI d'Occitanie - URSSAF

NOMBRE DE SALARIÉS PAR TRANCHES



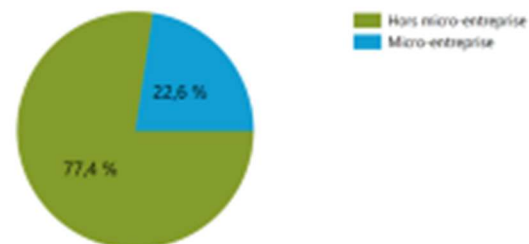
Source : Fichiers des CCI d'Occitanie - URSSAF

NOMBRE D'ENTREPRISES PAR FORMES JURIDIQUES



Source : Fichiers des CCI d'Occitanie

NOMBRE D'ENTREPRISES PAR STATUTS



Source : Fichiers des CCI d'Occitanie



PROFIL D'ACTIVITÉS

COMMERCE - PNR PYRÉNÉES ARIÉGEOISES ÉLARGI

DYNAMIQUE DE LA CRÉATION D'ENTREPRISES

PNR Pyrénées Ariégeoises élargi	2011	2012	2013	2014	2015	2016	2017	2018	2019	2020	2021	Total
Créations	139	128	89	104	123	117	122	138	118	140	55	1 273
Radiations	112	96	89	113	105	115	109	102	101	91	10	1 043
Solides	+27	+32	+0	-9	+18	+2	+13	+36	+17	+49	+45	+230

Ariège	2011	2012	2013	2014	2015	2016	2017	2018	2019	2020	2021	Total
Créations	317	319	254	289	320	380	355	348	352	357	132	3 423
Radiations	287	236	229	276	260	326	308	271	281	205	32	2 711
Solides	+30	+83	+25	+13	+60	+54	+47	+77	+71	+152	+100	+712

Source : Fichiers des CCI d'Occitanie

ÉVOLUTION DE L'EMPLOI SALARIÉ

ÉVOLUTION DE L'EMPLOI SALARIÉ - PNR PYRÉNÉES ARIÉGEOISES ÉLARGI



Source : URSSAF base SEQUOIA

ÉVOLUTION DE L'EMPLOI SALARIÉ - ARIÈGE



Source : URSSAF base SEQUOIA



PROFIL D'ACTIVITÉS

COMMERCE - PNR PYRÉNÉES ARIÉGEOISES ÉLARGI

RÉPARTITION DES ENTREPRISES PAR COMMUNES ET PAR ACTIVITÉS

Commune	Nombre d'entreprises	Effectif salarié
Alliat	1	0
Allières	2	1
Alos	2	0
Aizen	2	0
Antras	3	0
Arabaux	3	0
Argein	1	0
Arignac	7	2
Arnaux	3	3
Arrouit	1	0
Aston	1	0
Audressein	1	0
Aulos-Sinsat	5	6
Aulus-les-Bains	6	7
Auzat	4	0
Balacet	1	0
Balaguères	2	0
Barjac	2	0
Boulou	1	0
Bédouilhac-et-Aynat	2	0

Activités	Nombre d'entreprises	Effectif salarié
Charcuterie	4	25
Cuisson de produits de boulangerie	4	10
Boulangerie et boulangerie-pâtisserie	47	132
Pâtisserie	7	31
Fab. article de joaillerie et bijouterie	1	0
Fab. art. bijout. fantaisie & similaire	8	0
Comm. de voiture & véhicule auto. léger	41	106
Commerce d'autres véhicules automobiles	1	0
Entretien & répar. véhicule auto. léger	45	98
Entretien & répar. autre véhicule auto.	4	18
Commerce de gros d'équipement automobile	8	26
Commerce de détail équipement automobile	7	17
Commerce et réparation de motocycles	8	4
Interm. du comm. en produits agricoles	1	0
Interm. comm. bois & matériaux construc.	1	0
Int. comm. meuble, art. ménage & quinca.	1	1
Int. comm. textile, habil. & assimil.	1	1
Autre ic en denrées, boissons et tabac	1	0
Int. spécialis. comm. aut. prod. spécif.	1	0
Autre interm. commerce en prods divers	4	1

5

CCI ARIÈGE

CCI OCCITANIE
PYRÉNÉES-MIDI-PYRÉNÉES



PROFIL D'ACTIVITÉS

COMMERCE - PNR PYRÉNÉES ARIÉGEOISES ÉLARGI

Bézac	1	0
Biert	4	0
Borras	1	0
Bousсенac	2	1
Brassac	5	0
Burret	3	0
Buzan	1	0
Cadarcet	4	0
Camarade	2	1
Campagne-sur-Arize	4	2
Capoulet-et-Junac	1	0
Castelnau-Durban	6	0
Castillon-en-Couserans	15	16
Caumont	2	3
Cazaux	2	0
Cazavet	5	0
Celles	3	0
Clermont	2	3
Cos	1	0
Durban-sur-Arize	3	0
Encourtiech	2	1
Engomer	3	0
Ercé	3	0

Com gros cérééal. tab. bot & alim. bétail	3	2
Commerce de gros d'animaux vivants	6	12
Commerce de gros de fruits et légumes	2	40
Commerce de gros de viandes de boucherie	2	11
Com. gros prod. laitier oeuf & mat. grse	1	3
Commerce de gros de boissons	6	4
Comm. gros alimentaire spécialisé divers	2	4
Comm de gros alimentaire non spécialisé	4	3
Commerce gros d'habillement & chaussures	1	0
Com. gros parfumerie & produit de beauté	1	0
Comm. gros de produits pharmaceutiques	1	0
Com. gros artic. horlogerie & bijouterie	1	0
Commerce gros d'autres biens domestiques	4	1
Comm. gros ordi. éqpt périph. & logiciel	1	0
Commerce de gros de matériel agricole	3	4
Commerce de gros de mobilier de bureau	1	0
Com. gros autre machine & éqpt bureau	1	2
Commerce de gros de matériel électrique	4	5
Com. gros fourniture & éqpt ind. div.	1	3
Cg fournit. & éqpt div. pr com. & sces	1	6
Com. gros combustible & produits annexes	6	11
Commerce de gros de minerais et métaux	3	5
Com. gros bois & matériaux construction	16	70

6





PROFIL D'ACTIVITÉS

COMMERCE - PNR PYRÉNÉES ARIÉGEOISES ÉLARGI

Erp	3	0
Esplas-de-Sérou	1	0
Eycheil	3	3
Fabas	6	3
Ferrières-sur-Ariège	5	31
Foix	285	1 307
Gajan	4	6
Ganac	6	1
Ilartein	1	0
La Bastide-de-Sérou	25	11
La Bastide-du-Salat	3	0
Lacave	1	0
Lacourt	1	0
Larbont	2	0
Larcat	2	0
Larnat	2	0
Lasserre	4	0
Le Bosc	1	0
Le Mas-d'Azil	23	35
Le Port	1	0
Les Bordes-sur-Arize	12	26
Les Cabannes	8	21
Lescure	3	0

Cg appareil sanitaire & prod. décoration	4	21
Cg fourniture pour plomberie & chauffage	4	15
Commerce de gros de produits chimiques	2	0
Commerce gros d'aut. prod. intermédiaire	2	0
Commerce de gros non spécialisé	9	7
Commerce d'alimentation générale	42	76
Supérettes	8	22
Supermarchés	21	381
Hypermarchés	2	204
Autres comm. détail en magasin non spéc.	11	47
Com. détail fruit & légume en mag. spéc.	10	9
Com. dét. viande & prdt avec viande (ms)	28	61
Comm. détail poisson crustacé etc. (ms)	4	3
Comm. dét. pain pâtis. & confiser. (ms)	4	17
Com. détail boisson en magasin spécial.	9	9
Comm. dét. produit à base de tabac (ms)	15	12
Aut. com. détail alim. en mag. spécial.	13	5
Comm. détail carburant en mag. spécial.	6	16
Com. dét. ordi. un. périph. & logici (ms)	5	4
Comm. dét. matériel télécom. (ms)	2	5
Comm. dét. matériels audio/vidéo (ms)	3	3
Com. dét. textiles en magasin spécialisé	5	0
Com. dét. quinc. pein. etc. (mag.<400m2)	10	12



PROFIL D'ACTIVITÉS

COMMERCE - PNR PYRÉNÉES ARIÉGEOISES ÉLARGI

L'Herm	3	0	Com. dét. quinc. pein. etc. (mag.>400m2)	5	66
Lorp-Sentaraille	36	65	Cd tapis moquette & revêt. mur sol (ms)	1	6
Loubières	3	6	Comm. dét. appareil électroménager (ms)	2	1
Massat	20	12	Commerce de détail de meubles	5	28
Mercenac	3	0	Comm. détail autres équipements du foyer	6	5
Mercus-Garrabet	8	2	Comm. dét. livres en magasin spécialisé	4	4
Mérigon	2	2	Comm. détail journaux & papeterie (ms)	9	16
Montagne	1	0	Com. dét. articles de sport en mag. spé.	11	47
Montardit	2	0	Com. dét. jeux & jouets en mag. spécial.	5	1
Montégut-Plantaurel	5	0	Com. dét. habillement en mag. spécialisé	51	55
Montesquieu-Avantès	2	0	Commerce de détail de la chaussure	9	7
Montfa	1	0	Com. dét. maroquinerie & article voyage	5	3
Montgaillard	18	23	Comm. dét. produits pharmaceutiques (ms)	10	45
Montjoie-en-Couserans	13	7	Com. dét. art. médicaux & orthopéd. (ms)	11	12
Montlauron	2	0	Com. dét. parfumerie & prod't beauté (ms)	9	28
Moufis	11	5	Com. dét. fleur plante anim. cie + alim.	20	40
Nescus	1	1	Com. dét. art. horlogerie & bijout. (ms)	9	13
Orgibet	4	1	Commerces de détail d'optique	9	21
Orniac-Ussat-les-Bains	3	4	Comm. détail de charbons & combustibles	10	1
Oust	9	21	Autre commerce détail spécialisé divers	27	390
Pailhès	8	2	Comm. détail biens d'occasion en magasin	21	1
Pech	1	1	Cd alimentaire sur éventaire & marché	48	17
Pradières	1	0	Cd textiles habillt & chauss. s/marchés	17	0

3





PROFIL D'ACTIVITÉS

COMMERCE - PNR PYRÉNÉES ARIÉGEISES ÉLARGI

Prat-Bonrepauls	11	12	Aut. com. dét. sur éventaires & marchés	78	7
Prayols	1	0	Vente à distance sur catalogue général	24	1
Rabat-Ies-Trois-Seigneurs	1	0	Vente à distance sur catalogue spécialisé	24	2
Rimont	6	2	Vente à domicile	2	1
Rivièrevert	2	0	Vente par automate, aut. cd hors magasin	4	0
Sabarat	2	1	Activ. poste (obligation sce universel)	22	158
Sainte-Croix-Volvestre	9	0	Autres intermédiations monétaires	32	75
Saint-Girons	247	570	Act. des agents & courtiers d'assurances	27	37
Saint-Lary	3	4	Agences immobilières	39	45
Saint-Lizier	45	336	Contrôle technique automobile	10	13
Saint-Martin-de-Caralp	4	0	Activités photographiques	4	2
Saint-Paul-de-Jarrat	11	3	Activ. des agences de travail temporaire	2	2
Saint-Pierre-de-Rivière	7	5	Activités des agences de voyage	6	8
Saurat	8	3	Activités des voyagistes	2	3
Seix	18	38	Enseignmt discipl. sport. & act. loisir.	9	0
Sentein	4	0	Enseignement de la conduite	6	8
Sentenac-de-Sérou	2	0	Répar. ordinateur & éqpt périphérique	7	1
Serres-sur-Arget	9	4	Répar. articles horlogerie & bijouterie	3	0
Siguer	1	0	Répar. aut. biens personnel & domestique	14	2
Soueix-Rogalle	2	1	Blanchisserie-teinturerie de détail	5	7
Soula	1	0	Coiffure	37	50
Soulan	4	0	Soins de beauté	18	20
Surba	5	1	Services funéraires	9	36

9





PROFIL D'ACTIVITÉS

COMMERCE - PNR PYRÉNÉES ARIÉGEISES ÉLARGI

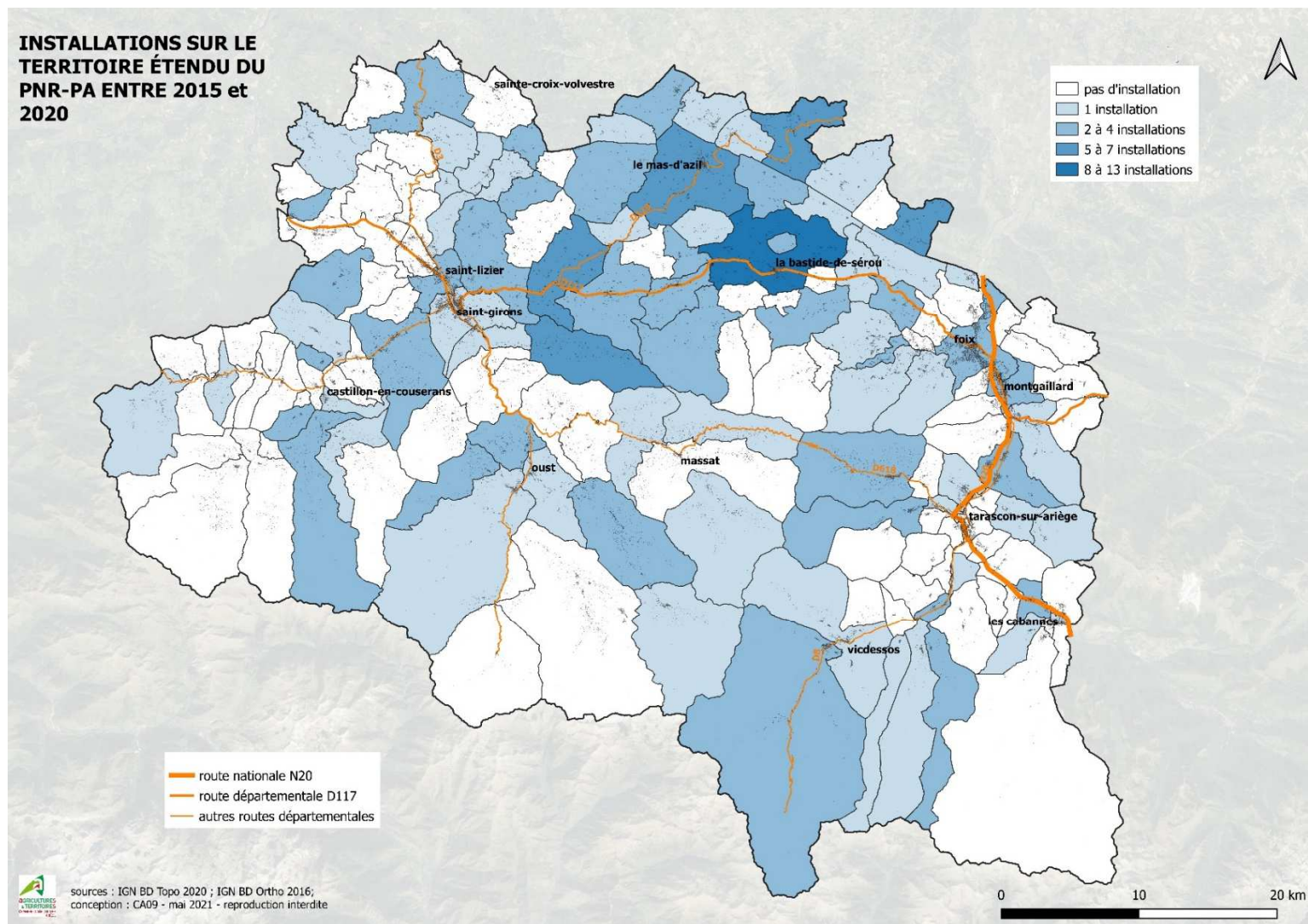
Suzan	1	0
Tarascon-sur-Ariège	78	235
Taurignan-Castet	1	0
Tourtouse	1	0
Ussat	3	1
Ustou	9	3
Val-de-Sos	12	10
Vernajoul	2	0
Total	1 194	2 871

Source : Fichiers des CCI d'Occitanie - URSSAF

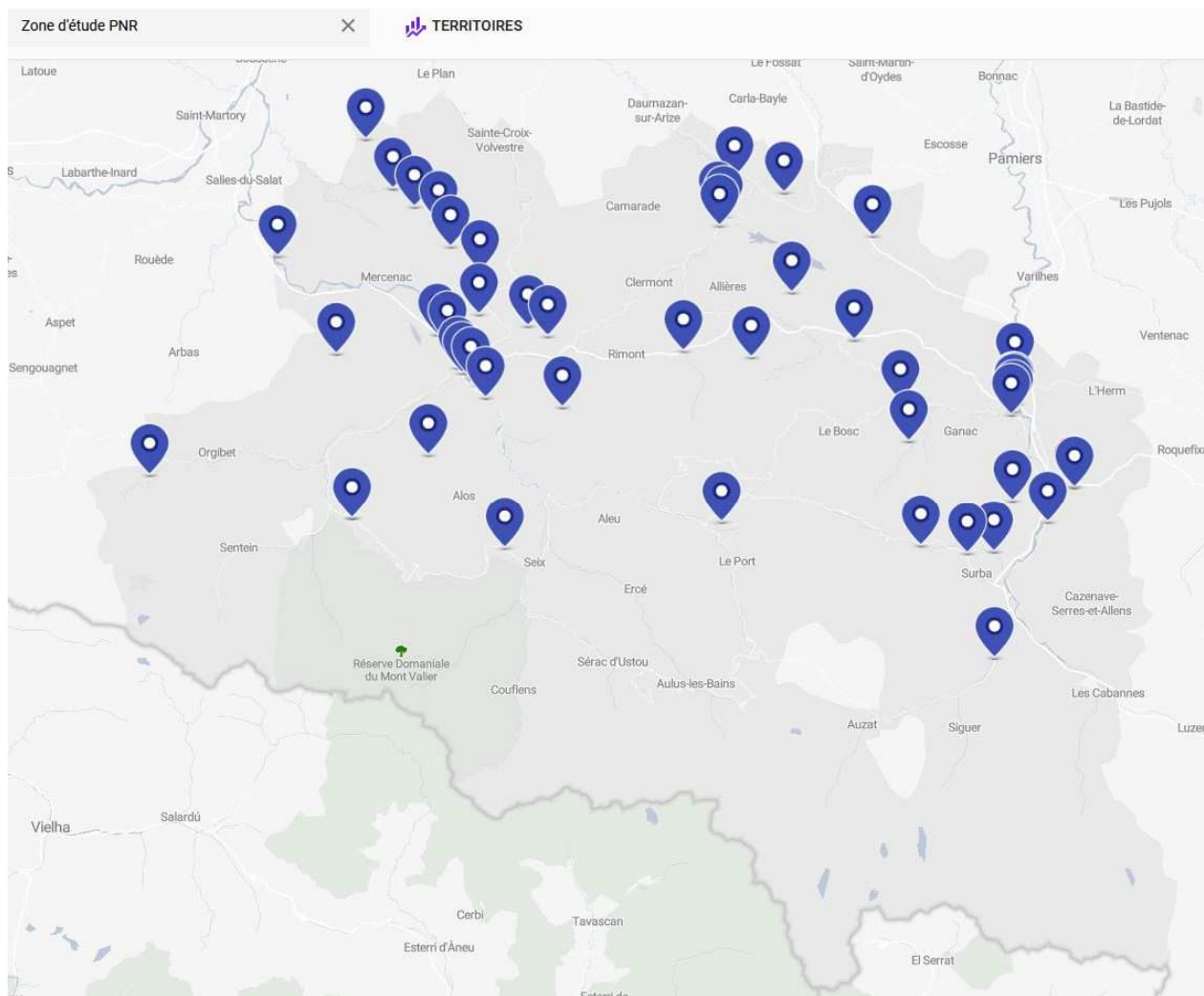
Entretien corporel	2	0
Autres services personnels n.c.a.	19	1
Total	1 194	2 871

Source : Fichiers des CCI d'Occitanie - URSSAF

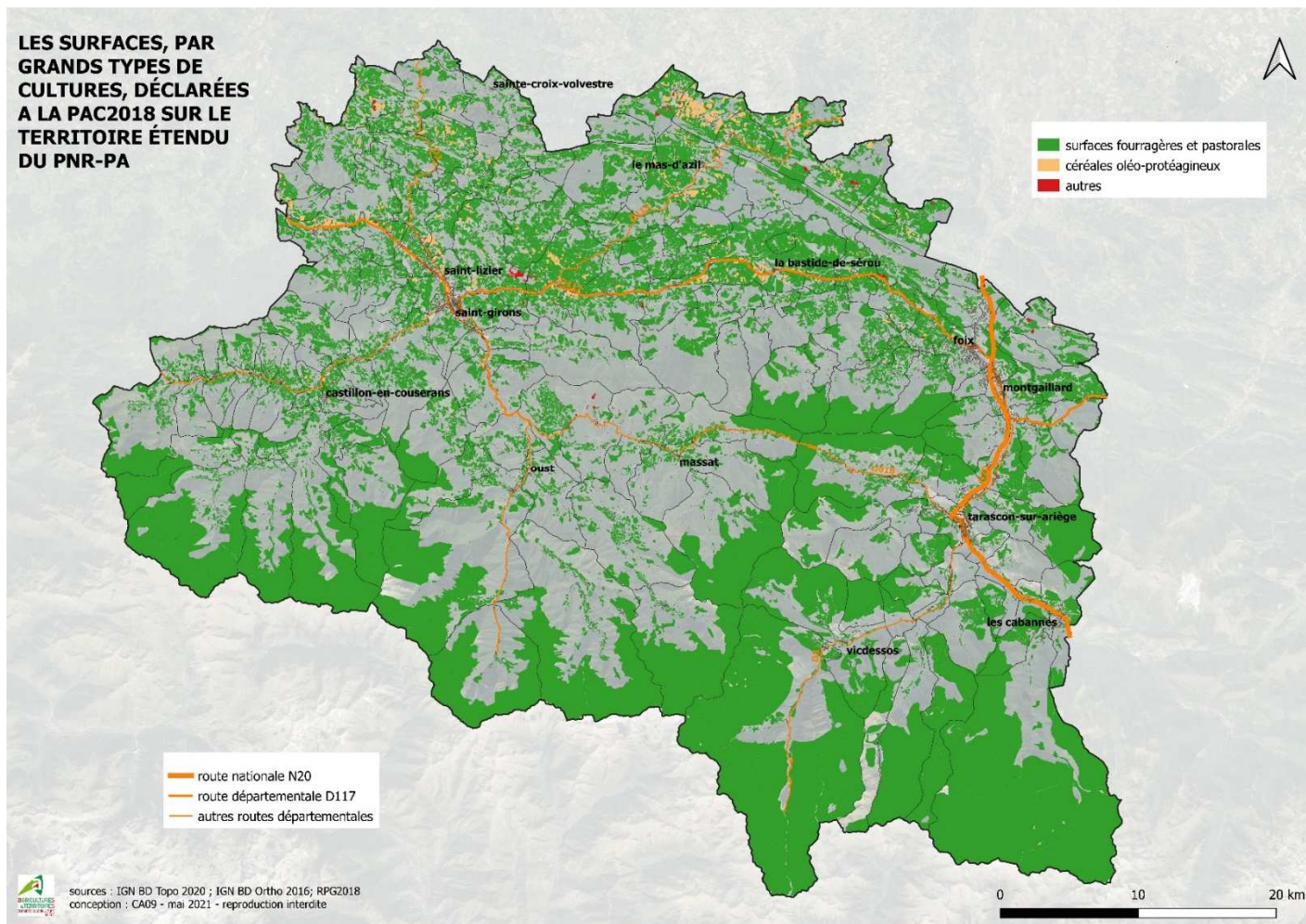
Annexe 11 : répartition des installations aidées DJA



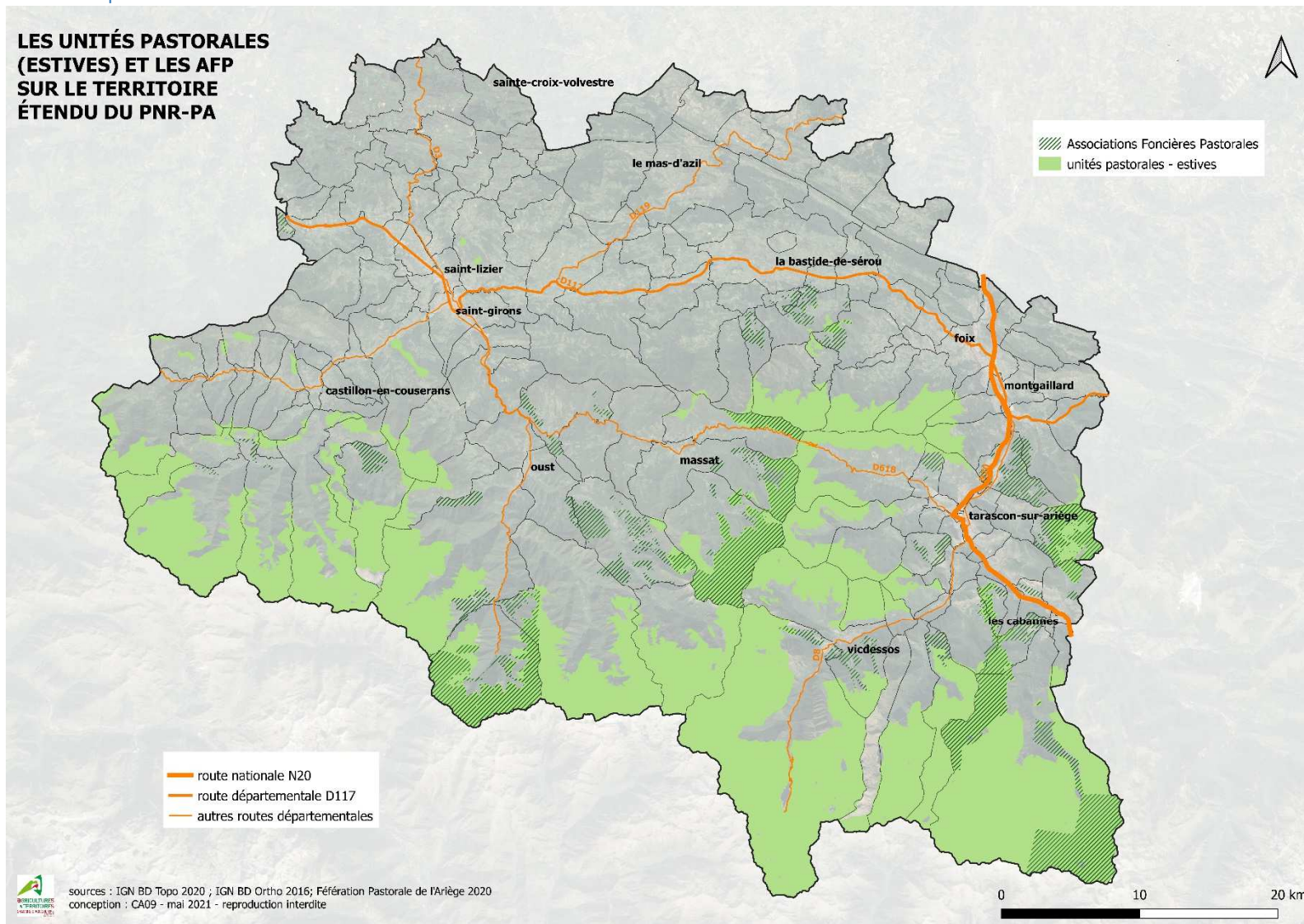
Annexe 12 Répartition des artisans en métiers d'art



Annexe 13 : surfaces déclarées à la PAC en 2018



Annexe 14 : unités pastorales et AFP



Annexe 15 : entreprises de travaux forestiers

Siret	Raison sociale	Voie	Complément de voie	Code postal/Bureau distributeur	Code APE	Libellé code APE	Effectif établissement
302.576.590.00020	MR PUJOL ALAIN	LIEU DIT SOUEIX ET CAMPAGNE		09140 SOUEIX	0220Z	EXPLOITATION FORESTIÈRE	5
303.293.260.00012	MR ROUCH ANDRE	MAREILLE	CAMPAGNE SUR ARIZE	09350 CAMPAGNE SUR ARIZE	0220Z	EXPLOITATION FORESTIÈRE	0
306.929.332.00014	MR ANOUILH MARCEL	ROUTE CAZAVET		09160 PRAT ET BONREPAUX	0220Z	EXPLOITATION FORESTIÈRE	0
318.113.412.00023	MR VALLE JOSE	5 IMPASSE LES OUSTALOUS		09000 FOIX	0240Z	SERVICES DE SOUTIEN À L'EXPLOITATION FORESTIÈRE	0
331.330.936.00013	MR DE SOUSA	86 RUE CENTRALE		09000 SAINT PAUL DE JARRAT	0220Z	EXPLOITATION FORESTIÈRE	0
331.955.757.00025	MR DA CRUZ JOAQUIM	20 CITE CARAILLE		09000 SAINT PAUL DE JARRAT	0240Z	SERVICES DE SOUTIEN À L'EXPLOITATION FORESTIÈRE	0
351.670.708.00012	MR SERVAT PATRICE	ROUTE D'AULUS		09140 OUST	0240Z	SERVICES DE SOUTIEN À L'EXPLOITATION FORESTIÈRE	0
377.916.135.00017	MR SOUQUE	LIEU DIT BIELLE USTOU	X	09140 USTOU	0240Z	SERVICES DE SOUTIEN À L'EXPLOITATION FORESTIÈRE	0

Siret	Raison sociale	Voie	Complément de voie	Code postal/Bureau distributeur	Code APE	Libellé code APE	Effectif établissement
-------	----------------	------	--------------------	---------------------------------	----------	------------------	------------------------

397.923.400.00014	MR NUNES ALVES JORGE	AMPLAING		09400 MERCUS GARRABET	0240Z	SERVICES DE SOUTIEN À L'EXPLOITATION FORESTIÈRE	2
397.928.730.00019	STE DUDIEU	CLARAC		09000 BAULOU	0240Z	SERVICES DE SOUTIEN À L'EXPLOITATION FORESTIÈRE	0
403.311.038.00018	MR ANOUILH JEAN-LUC	ROUTE DE CAZAVET		09160 PRAT ET BONREPAUX	0220Z	EXPLOITATION FORESTIÈRE	0
418.143.277.00014	STE ENTREPRISE NOUREAU			09190 LORP SENTARAILLE	0210Z	SYLVICULTURE ET AUTRES ACTIVITÉS FORESTIÈRES	7
418.208.716.00021	MR MAGRIN YOHANN	HAMEAU DE BALANCA		09000 SERRES SUR ARGET	0240Z	SERVICES DE SOUTIEN À L'EXPLOITATION FORESTIÈRE	0
418.730.545.00013	MR TOURNIER JEAN- FRANCOIS	LE CAIRE		09230 MERIGON	0240Z	SERVICES DE SOUTIEN À L'EXPLOITATION FORESTIÈRE	0
419.824.610.00036	MR DENEU EMMANUEL	LA PLACE		09400 RABAT LES TROIS SEIGNEURS	0240Z	SERVICES DE SOUTIEN À L'EXPLOITATION FORESTIÈRE	0
420.740.722.00020	MME MAURIN VERONIQUE	IRAZEIN VILLAGE		09800 BONAC IRAZEIN	0240Z	SERVICES DE SOUTIEN À L'EXPLOITATION FORESTIÈRE	0
Siret	Raison sociale	Voie	Complément de voie	Code postal/Bureau distributeur	Code APE	Libellé code APE	Effectif établissement

422.810.978.00029	MR GOTTI PATRICK	35 RUE CAMPA PISTOULET		09400 ARIGNAC	0240Z	SERVICES DE SOUTIEN À L'EXPLOITATION FORESTIÈRE	0
429.084.551.00028	MR TROUVE JEAN-YVES	6 CHEMIN DE LA PRADO		09000 VERNAJOUL	0240Z	SERVICES DE SOUTIEN À L'EXPLOITATION FORESTIÈRE	0
429.434.327.00038	MR GUYARD EMERIC	2 RUE D'ERP		09200 LACOURT	0220Z	EXPLOITATION FORESTIÈRE	0
429.960.073.00022	MR GIRARD PIERRE- MARIE	7 RUE VIDAL		09400 SAURAT	0240Z	SERVICES DE SOUTIEN À L'EXPLOITATION FORESTIÈRE	0
431.818.343.00011	STE AICEGA	LIEU DIT LE VILLAGE		09800 ILLARTEIN	0220Z	EXPLOITATION FORESTIÈRE	4
434.462.461.00022	MR DUPUY RICHARD	6 CHEMIN DU BILLOT		09800 ARGEIN	0240Z	SERVICES DE SOUTIEN À L'EXPLOITATION FORESTIÈRE	0
434.462.461.00030	MR DUPUY RICHARD	LIEU DIT MANDETTTE ET CAYME		09200 ENCOURTIECH	0240Z	SERVICES DE SOUTIEN À L'EXPLOITATION FORESTIÈRE	0
441.452.851.00013	MR MOIOLA NICOLAS	6 CITE DES FOURCHES		09000 SAINT PAUL DE JARRAT	0240Z	SERVICES DE SOUTIEN À L'EXPLOITATION FORESTIÈRE	0
450.523.196.00019	STE ENERGIE BOIS SUD	BELLOC		09200 MONTJOIE EN COUSERANS	0220Z	EXPLOITATION FORESTIÈRE	0
Siret	Raison sociale	Voie	Complément de voie	Code postal/Bureau distributeur	Code APE	Libellé code APE	Effectif établissement

452.099.740.00014	MR DANCAUSSE BRUNO	LE SESCAIL		09400 SAURAT	0240Z	SERVICES DE SOUTIEN À L'EXPLOITATION FORESTIÈRE	0
477.641.021.00019	MR SOULA ROLAND	LE BERNES		09230 CONTRAZY	0220Z	EXPLOITATION FORESTIÈRE	0
480.394.188.00035	MR BAUDOIN NICOLAS	LIEU DIT CAPES		09290 LE MAS D'AZIL	0240Z	SERVICES DE SOUTIEN À L'EXPLOITATION FORESTIÈRE	0
498.897.701.00021	MR ROTHMANN HANS	6 RUE LA PLANE DE CAUSSOU		09000 COS	0220Z	EXPLOITATION FORESTIÈRE	0
499.187.300.00037	MR ROUSSEL MATHIEU	2 IMPASSE D'ARTIGUES		09800 AUDRESSEIN	0240Z	SERVICES DE SOUTIEN À L'EXPLOITATION FORESTIÈRE	0
504.428.236.00021	MR DAUVERGNE RICHARD	MONTASTRUC		09290 CAMARADE	0210Z	SYLVICULTURE ET AUTRES ACTIVITÉS FORESTIÈRES	0
508.714.136.00019	MR CORET BENOIT	FERRUS		09160 CAZAVET	0240Z	SERVICES DE SOUTIEN À L'EXPLOITATION FORESTIÈRE	0
512.900.531.00025	MR LAMBERT RICHARD	ZONE INDUSTRIELLE	ALLANS	09160 CAUMONT	0220Z	EXPLOITATION FORESTIÈRE	0
530.768.423.00028	MR DE SOLAN-BETHMALE FRANCOIS	LIEU DIT SOURRET		09200 MOULIS	0240Z	SERVICES DE SOUTIEN À L'EXPLOITATION FORESTIÈRE	0
Siret	Raison sociale	Voie	Complément de voie	Code postal/Bureau distributeur	Code APE	Libellé code APE	Effectif établissement

534.397.526.00011	MR ALMEIDA DA ROCHA PEGO ROMEO	LE PLECH		09140 OUST	0220Z	EXPLOITATION FORESTIÈRE	0
535.143.614.00019	MR VALLE JOSE	5 IMPASSE DES OUSTALOUS		09000 FOIX	0240Z	SERVICES DE SOUTIEN À L'EXPLOITATION FORESTIÈRE	0
538.494.949.00018	STE NB ELAGAGE	19 LOT LES JARDINS DE SAINT PAUL		09000 SAINT PAUL DE JARRAT	0240Z	SERVICES DE SOUTIEN À L'EXPLOITATION FORESTIÈRE	1
538.667.742.00026	MR SURRE FLORIAN	LIEU DIT BROUILLOU		09240 ALZEN	0220Z	EXPLOITATION FORESTIÈRE	0
750.405.797.00010	MR JOURDAIN PHILIPPE	14 RUE DU PONT		09320 MASSAT	0240Z	SERVICES DE SOUTIEN À L'EXPLOITATION FORESTIÈRE	0
792.401.168.00028	MR HOULIER YANA	LIEU DIT BALANCA		09240 ALZEN	0240Z	SERVICES DE SOUTIEN À L'EXPLOITATION FORESTIÈRE	0
793.163.866.00023	MR DELMAS OLIVIER	79 BOULEVARD FREDERIC ARNAUD		09200 SAINT GIRONS	0240Z	SERVICES DE SOUTIEN À L'EXPLOITATION FORESTIÈRE	0
794.377.481.00013	MR GOUZY ERIC	PLACE D'ARQUIZAT		09400 MIGLOS	0240Z	SERVICES DE SOUTIEN À L'EXPLOITATION FORESTIÈRE	0
Siret	Raison sociale	Voie	Complément de voie	Code postal/Bureau distributeur	Code APE	Libellé code APE	Effectif établissement

800.576.373.00016	STE ANTUNES ET FILS	8 RUE DE LAS ESCOUMES		09000 FOIX	0240Z	SERVICES DE SOUTIEN À L'EXPLOITATION FORESTIÈRE	1
801.386.517.00016	MR CARALP MARC	LE BERNET		09000 GANAC	0240Z	SERVICES DE SOUTIEN À L'EXPLOITATION FORESTIÈRE	0
803.249.648.00012	STE MILESI BOIS	13 CHEMIN DE PLAS		09000 SAINT PAUL DE JARRAT	0240Z	SERVICES DE SOUTIEN À L'EXPLOITATION FORESTIÈRE	0
812.508.117.00015	MR ESTEVES BERTRAND	HAMEAU DE BALANÇA		09000 SERRES SUR ARGET	0240Z	SERVICES DE SOUTIEN À L'EXPLOITATION FORESTIÈRE	0
819.361.205.00019	STE LES BOIS DE CHANAU	LIEU DIT CHANAU		09240 CADARCET	0220Z	EXPLOITATION FORESTIÈRE	0
819.915.240.00025	STE FOREST ARIEGE	2 LIEU DIT GARIAC		09000 FERRIERES SUR ARIEGE	0240Z	SERVICES DE SOUTIEN À L'EXPLOITATION FORESTIÈRE	0
824.043.350.00019	MR HUGE WILLIAM	LOUDAS		09350 CAMPAGNE SUR ARIZE	0240Z	SERVICES DE SOUTIEN À L'EXPLOITATION FORESTIÈRE	0
829.856.699.00014	MR VIOLETTA MICHEL	LIEU DIT LABOUCLETTE		09230 MONTARDIT	0220Z	EXPLOITATION FORESTIÈRE	0

Siret	Raison sociale	Voie	Complément de voie	Code postal/Bureau distributeur	Code APE	Libellé code APE	Effectif établissement
-------	----------------	------	--------------------	---------------------------------	----------	------------------	------------------------

830.190.963.00017	STE NICOLAS MAURY DEBARDAGE	24 ROUTE DE LACASSAGNE		09000 GANAC	0240Z	SERVICES DE SOUTIEN À L'EXPLOITATION FORESTIÈRE	0
830.355.251.00018	MR DUPUY THOMAS	LIEU DIT DAYNE		09000 BAULOU	0240Z	SERVICES DE SOUTIEN À L'EXPLOITATION FORESTIÈRE	0
831.001.979.00010	MR BONNEFONT CLEMENT	10 CHEMIN DU VERGER		09000 GANAC	0240Z	SERVICES DE SOUTIEN À L'EXPLOITATION FORESTIÈRE	0
831.670.096.00013	MR MARROT DIT BONZOM PATRICK	LES ESCARANNES		09400 SAURAT	0220Z	EXPLOITATION FORESTIÈRE	0
845.009.414.00010	MR HUBBEN BRICE	JORDY		09000 SERRES SUR ARGET	0240Z	SERVICES DE SOUTIEN À L'EXPLOITATION FORESTIÈRE	0
849.116.330.00010	STE L.C BOIS	LIEU DIT PERROT		09160 TAURIGNAN CASTET	0220Z	EXPLOITATION FORESTIÈRE	0
849.709.027.00015	MR SOLACROUX CLEMENT	LIEU DIT LA FREYTE		09400 RABAT LES TROIS SEIGNEURS	0240Z	SERVICES DE SOUTIEN À L'EXPLOITATION FORESTIÈRE	0
851.757.542.00010	MR KRANTZ FABIEN	1 HAMEAU BALACET		09800 BALACET	0220Z	EXPLOITATION FORESTIÈRE	0
852.766.021.00012	MR GUILHOT VINCENT	5 B AVENUE HENRI MARROT		09400 MERCUS GARRABET	0220Z	EXPLOITATION FORESTIÈRE	0

Siret	Raison sociale	Voie	Complément de voie	Code postal/Bureau distributeur	Code APE	Libellé code APE	Effectif établissement
852.766.039.00014	MR DESOBRY VICTOR	4 PLACE SAINTE QUITTERIE	2EME ETAGE	09400 TARASCON SUR ARIEGE	0220Z	EXPLOITATION FORESTIÈRE	0
853.361.046.00016	MR FANCELLI DOMINIQUE	LIEU DIT CAMP D'ARSE	LAS COTES	09400 SAURAT	0240Z	SERVICES DE SOUTIEN À L'EXPLOITATION FORESTIÈRE	0
878.117.357.00029	MR BERNIGOT FRANCOIS	BOUATES		09320 MASSAT	0240Z	SERVICES DE SOUTIEN À L'EXPLOITATION FORESTIÈRE	0
878.596.758.00010	MR VIOLETTA ANTHONY	LIEU DIT MONNEREAU	GITE RURAL ECOLE	09230 MONTARDIT	0220Z	EXPLOITATION FORESTIÈRE	0
880.088.349.00019	STE M.I.M.ELAGAGE	212 CITE PIERRE FAUR		09000 FOIX	0240Z	SERVICES DE SOUTIEN À L'EXPLOITATION FORESTIÈRE	0
882.111.768.00017	MR SOLACROUX DAVID	LIEU DIT LA FREYTE		09400 RABAT LES TROIS SEIGNEURS	0240Z	SERVICES DE SOUTIEN À L'EXPLOITATION FORESTIÈRE	0
884.790.619.00016	MR DYBEK MATHIEU	6 LE PRE DU CHEVALIER		09140 SEIX	0220Z	EXPLOITATION FORESTIÈRE	0
889.254.868.00017	MR DELALANDE ALEXANDRE	LA GARRIGUE		09000 SAINT MARTIN DE CARALP	0240Z	SERVICES DE SOUTIEN À L'EXPLOITATION FORESTIÈRE	0
936.872.738.00013	MR PIQUEMAL AIME	LIEU DIT BENAC		09000 BENAC	0220Z	EXPLOITATION FORESTIÈRE	0

Annexe 16 : entreprises de scierie et travail du bois

Siret	Raison sociale	Enseigne	Voie	Complément de voie	Code postal/Bureau distributeur	Code APE	Libellé code APE	Effectif établissement
302.610.753.00030	STE DES ETS CAZALE		HAMEAU LORP SENTARAILLE		09190 LORP SENTARAILLE	1610A	SCIAGE ET RABOTAGE DU BOIS, HORS IMPRÉGNATION	0
303.804.553.00012	STE LES MENUISERIES ARIEGEOISES		RUE LABAT		09000 SAINT PAUL DE JARRAT	1629Z	FABRICATION D'OBJETS DIVERS EN BOIS, FABRICATION D'OBJETS EN LIÈGE, VANNERIE ET SPARTERIE	121
328.360.607.00019	MR DOUGNAC-GALANT		ROUTE D'ESPAGNE		09140 SEIX	1610A	SCIAGE ET RABOTAGE DU BOIS, HORS IMPRÉGNATION	0
334.579.679.00013	STE EYCHENNE ET FILS		SABARAT		09350 SABARAT	1623Z	FABRICATION DE CHARPENTES ET D'AUTRES MENUISERIES	7
337.918.189.00057	STE ALU LEZE	SARL ALU LEZE	14 AVENUE DU SALAT		09190 TAURIGAN VIEUX	1623Z	FABRICATION DE CHARPENTES ET D'AUTRES MENUISERIES	0
340.282.706.00027	STE ACTUA - CONCEPT	ACTUA CONCEPT	ZONE INDUSTRIELLE		09190 LORP SENTARAILLE	1629Z	FABRICATION D'OBJETS DIVERS EN BOIS, FABRICATION D'OBJETS EN LIÈGE, VANNERIE ET SPARTERIE	13
420.783.656.00028	MR CARBONE JEAN-PHILIPPE		LIEU DIT REINS		09000 FOIX	1629Z	FABRICATION D'OBJETS DIVERS EN BOIS, FABRICATION D'OBJETS EN LIÈGE, VANNERIE ET SPARTERIE	0
431.849.389.00017	STE BOIS ARIEGEOIS		12 VOIE LATERALE		09000 SAINT PAUL DE JARRAT	1610A	SCIAGE ET RABOTAGE DU BOIS, HORS IMPRÉGNATION	48
502.864.531.00012	STE SOCIETE NOUVELLE COFFRA T.P.			LE CASTEL	09400 MERCUS GARRABET	1623Z	FABRICATION DE CHARPENTES ET D'AUTRES MENUISERIES	12
503.293.912.00039	MME BUMB MITRA		TAOUSSOULET		09240 AIGUES JUNTES	1623Z	FABRICATION DE CHARPENTES ET D'AUTRES MENUISERIES	0
528.653.470.00021	STE LA METTA		4 RUE COMELONGUETTE		09290 LE MAS D'AZIL	1623Z	FABRICATION DE CHARPENTES ET D'AUTRES MENUISERIES	0
788.534.535.00026	STE KWATT BOIS	KWBOIS	12 VOIE LATERALE		09000 SAINT PAUL DE JARRAT	1629Z	FABRICATION D'OBJETS DIVERS EN BOIS, FABRICATION D'OBJETS EN LIÈGE, VANNERIE ET SPARTERIE	14
831.324.025.00012	STE HABITATS INSOLITES		SOUMET D'EN HAUT		09230 BEDEILLE	1623Z	FABRICATION DE CHARPENTES ET D'AUTRES MENUISERIES	4

Siret	Raison sociale	Enseigne	Voie	Complément de voie	Code postal/Bureau distributeur	Code APE	Libellé code APE	Effectif établissement
849.593.405.00012	STE ARTEGIA		LIEU DIT MONTAGNE		09350 LES BORDES SUR ARIZE	1623Z	FABRICATION DE CHARPENTES ET D'AUTRES MENUISERIES	0
849.863.527.00016	STE L'ART ET LA MATIERE		ILLAS		09200 RIVERENERT	1623Z	FABRICATION DE CHARPENTES ET D'AUTRES MENUISERIES	0
877.483.701.00018	MR GERMOND JEREMY	ENTREPRISE J.G	ROUTE DE MOUSSAOU		09800 ILLARTEIN	1610A	SCIAGE ET RABOTAGE DU BOIS, HORS IMPRÉGNATION	0
883.850.893.00016	MR MAERTENS ALEXIS		LIEU DIT GRILLOU		09320 SOULAN	1629Z	FABRICATION D'OBJETS DIVERS EN BOIS, FABRICATION D'OBJETS EN LIÈGE, VANNERIE ET SPARTERIE	0
885.314.138.00011	STE DE L'ESPY		LE VILLAGE		09420 CASTELNAU DURBAN	1610A	SCIAGE ET RABOTAGE DU BOIS, HORS IMPRÉGNATION	0
891.068.769.00019	MME CANESSA JESSIE	GREENARTPLAY ET JUNGLE MELODY	LIEU DIT LE MAGARAT		09200 SAINT GIRONS	1629Z	FABRICATION D'OBJETS DIVERS EN BOIS, FABRICATION D'OBJETS EN LIÈGE, VANNERIE ET SPARTERIE	0
937.280.402.00010	STE ETS FAUROUX		SAINTE CROIX VOLVESTRE		09230 SAINTE CROIX VOLVESTRE	1623Z	FABRICATION DE CHARPENTES ET D'AUTRES MENUISERIES	0
378.097.661.00029	ORTET ET FILS		RTE DE ST GIRONS		09160 PRAT ET BONREPAUX	1610A	SCIAGE ET RABOTAGE DU BOIS, HORS IMPRÉGNATION	12